

消 防 力

1. 消防力の概況

平成25年4月1日現在における本県の消防力は消防本部13、消防署22、分署・出張所56で、消防職員は2,009人となっている。一方、消防団は32団設置され、17,544人の消防団員がいる。

また、消防ポンプなどの消防施設は2,377台整備され、この中には、はしご付消防ポンプ自動車9台、化学消防車16台、救急自動車84台、救助工作車18台、大型高所放水車1台、泡原液搬送車2台が含まれており、消防水利は消火栓が15,732基、防火水槽が8,865基、自然水利やプール等が515箇所となっている。

(1) 消防組織

本県においては、全市町村に常備体制が整備されている（単独消防本部7市町村「一部委託を含む」組合、消防本部・構成18市町村）。消防職員は、平成25年4月1日現在、平成12年同期に比較し41人増加し、反面、消防団員数は平成12年同期に比較し3,084人減少している。

表1 消防職員数及び消防団員数の推移

調査時：各年4月1日現在 指数基準：平成12年

調査時 種別	12	13	14	15	16	17	18	19	20	21	22	23	24	25
消防職員数	1,968	1,977	1,982	1,982	1,979	1,989	1,995	1,997	1,992	2,004	2,004	2,002	1,994	2,009
指数	100	100	101	101	101	101	101	101	101	102	102	102	101	102
消防団員数	20,628	20,493	20,243	20,039	19,716	19,464	19,060	18,712	18,369	18,191	18,052	18,029	17,838	17,544
指数	100	99	98	97	96	94	92	91	89	88	88	87	86	85

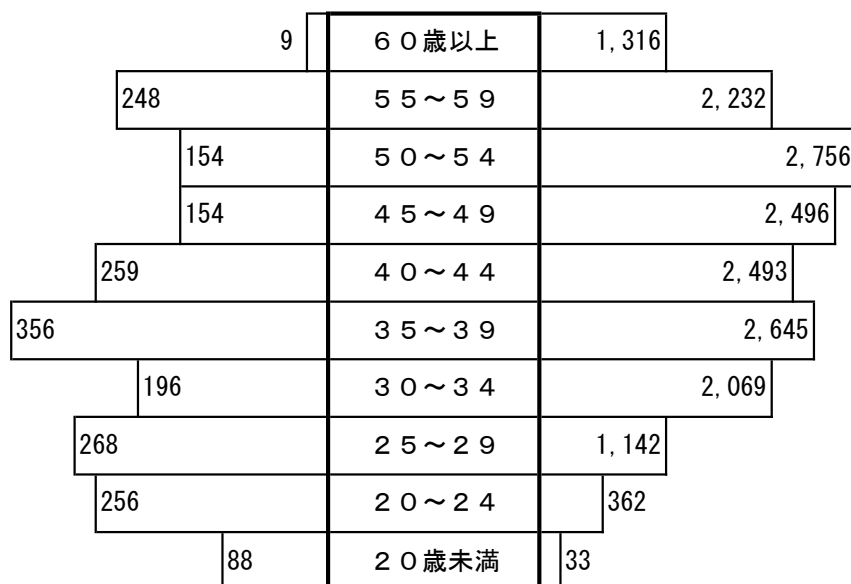
※消防職員数は、消防吏員及びその他職員の合計数である。

消防吏員の年齢構成については、35歳から39歳までが356人で全体の17.9%を占め、次いで、25歳から30歳までの268人（13.4%）となっている。又、平均年齢は37.7歳で前年よりも0.8歳若年化している。

消防団員については、51歳から55歳までが2,756人で全体の（15.7%）と最も多く、次いで、35歳から40歳までが2,645人（15.1%）となっている。又、平均年齢は44.4歳で前年よりも0.5歳高齢化している。

表2 消防吏員・消防団員の年齢構成（平成25年4月1日現在）

年 齢 層	消 防 吏 員		消 防 団 員	
	吏員数：人	構 成 比	団員数：人	構 成 比
60 歳 以 上	9	0.5	1,316	7.5
55 ～ 59	248	12.5	2,232	12.7
50 ～ 54	154	7.7	2,756	15.7
45 ～ 49	154	8.2	2,496	17.9
40 ～ 44	259	8.0	2,493	14.2
35 ～ 39	356	17.9	2,645	15.1
30 ～ 34	196	9.9	2,069	11.8
25 ～ 29	268	13.5	1,142	6.5
20 ～ 24	256	12.9	362	2.1
20 歳 未 満	88	4.4	33	0.2
計	1,988	100	17,544	100
平 均 年 齢	37.7 歳		44.4 歳	



吏員数：1,988人

団員数：17,544人

表3 消防吏員及び消防団員の平均年齢の推移

調査時：各年4月1日

種 別 \ 年 次	13	14	15	16	17	18	19	20	21	22	23	24	25
消 防 吏 員	39.5	39.8	40.4	40.8	41.3	41.7	41.5	41.5	40.7	40.1	39.4	38.5	37.7
消 防 団 員	42.4	42.6	42.7	42.9	43	43.3	43.4	43.4	43.7	43.9	44.1	43.9	44.4

(2) 消防施設

平成25年4月1日現在の消防機関における消防ポンプ等消防施設の保有数は、2,377台で前年（2,391台）に比べて、総数において14台減少している。

表4 消防施設の保有数の推移

種 別	調査時	平成											
		14. 4. 1	15. 4. 1	16. 4. 1	17. 4. 1	18. 4. 1	19. 4. 1	20. 4. 1	21. 4. 1	22. 4. 1	23. 4. 1	24. 4. 1	25. 4. 1
合 計		2,439	2,371	2,346	2,325	2,351	2,358	2,376	2,363	2,399	2,389	2,391	2,377
普通消防ポンプ自動車		203	201	196	189	187	185	187	173	169	165	161	159
水槽付消防ポンプ自動車		54	54	55	56	56	56	55	55	55	56	58	58
小型動力ポンプ		1,916	1,858	1,813	1,801	1,841	1,842	1,858	1,857	1,889	1,878	1,882	1,853
<small>積</small> 小型動力ポンプ車		695	675	663	743	793	805	808	821	840	847	855	867
はしご自動車 (はしご付消防ポンプ自動車)		10	10	10	10	10	10	10	10	10	10	10	9
高所放水車		1	1	1	1	1	1	1	1	1	1	1	1
化学消防車		16	16	16	16	17	17	17	19	18	18	17	16
泡原液搬送車		3	3	3	3	2	2	2	2	2	2	2	2
救急自動車		80	82	83	82	82	84	85	85	85	85	85	84
救助工作車		14	16	16	16	18	18	18	18	17	17	17	18
小型動力ポンプ付水槽車		4	4	4	4	4	4	4	4	4	4	4	4
その他の消防自動車		138	126	149	147	133	139	139	139	149	153	154	173

消防水利のうち、消火栓、防火水槽、井戸の人口水利の保有数は24,616基で、前年に比べ520基増強された。

内容別では、消火栓が15,732基で全体の63.9%であり、次いで防火水槽が8,865基36.0%となっている。

表5 消防水利の保有数の推移

種別		調査時											
		平成 14.4.1	15.4.1	16.4.1	17.4.1	18.4.1	19.4.1	20.4.1	21.4.1	22.4.1	23.4.1	24.4.1	25.4.1
合計		21,455	21,475	21,998	22,454	22,711	23,723	23,956	24,114	24,425	24,561	24,605	25,112
小計		20,920	20,982	21,489	21,894	22,163	23,139	23,375	23,517	23,901	24,046	24,096	24,616
消火栓		12,443	12,466	12,867	13,308	13,458	14,135	14,333	14,773	15,111	15,180	15,236	15,732
防火水槽	40㎡以上	6,689	6,810	6,896	6,968	7,071	7,363	7,462	7,223	7,257	7,327	7,353	7,379
	20㎡以上 40㎡未満	1,643	1,568	1,601	1,539	1,555	1,564	1,543	1,489	1,514	1,520	1,488	1,486
井戸		145	138	125	79	79	77	37	32	19	19	19	19
小計		535	493	509	560	548	584	581	597	524	515	509	496
濠池等		55	51	52	53	52	52	53	52	51	54	54	54
その他 (河川、プール等)		480	442	457	507	496	532	528	545	473	461	455	442

表6 通報施設の保有数の推移

種別		調査時											
		平成 14.4.1	15.4.1	16.4.1	17.4.1	18.4.1	19.4.1	20.4.1	21.4.1	22.4.1	23.4.1	24.4.1	25.4.1
無線電話	基地局及び固定局	119	118	118	122	120	117	119	119	124	124	119	123
	移動局	885	897	905	917	958	916	917	919	854	912	914	952
有線電話	火災・救急 専用電話(119番)	214	215	215	215	204	264	226	203	208	211	203	203
	消防用電話	122	120	120	118	80	87	87	76	76	75	41	32
	加入電話	344	345	359	357	426	411	451	324	364	360	363	366
テレビ監視装置		4	4	4	4	4	4	4	4	4	4	4	4

(3) 消防機関の出動状況

平成24年中における消防機関の出動は消防本部、署が75,671回、出動延人員241,125人、消防団が2,029回、出動延人員123,061人となっている。

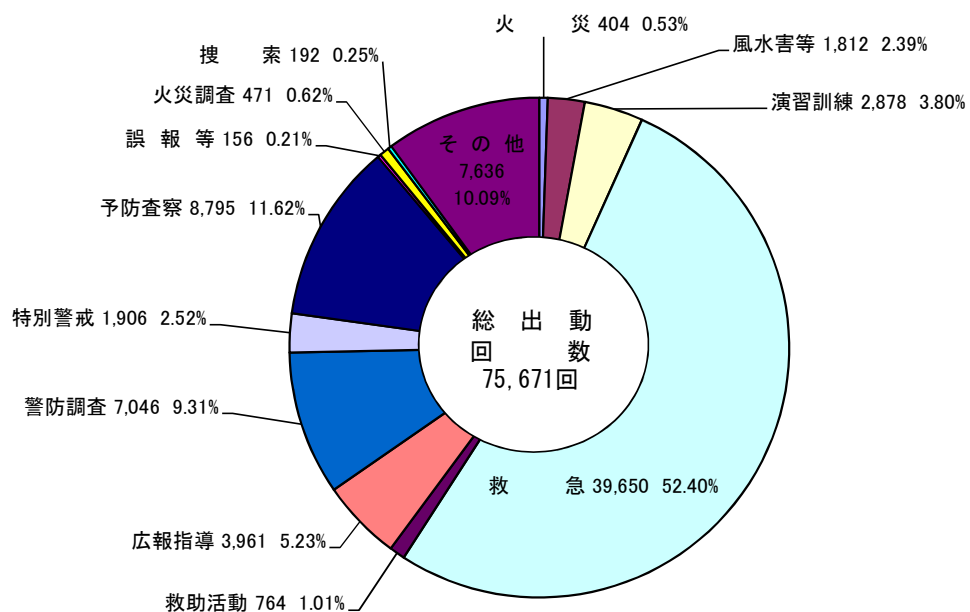
表7 消防機関の出動状況

平成24年1月1日～12月31日

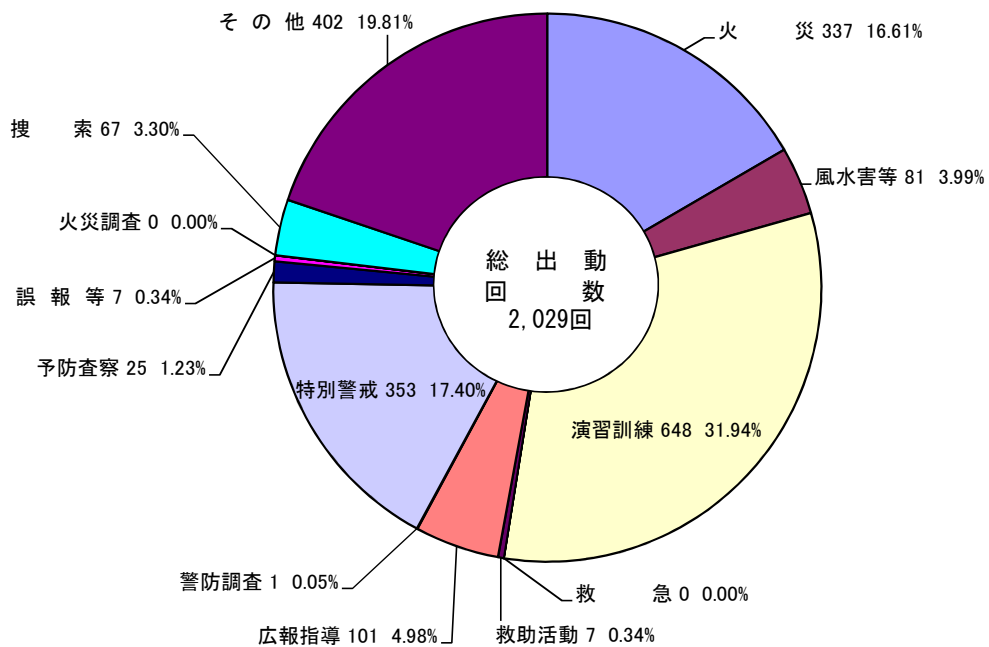
種別	消防本部・署				消防団			
	出動回数		延べ人員		出動回数		延べ人員	
機関別		(構成比)		(構成比)		(構成比)		(構成比)
合計	75,671	100	241,125	100	2,029	100	123,061	100
火災	404	0.5	7,279	3.0	337	16.6	10,976	8.9
風水害等	1,812	2.4	7,061	2.9	81	4.0	3,846	3.1
演習訓練	2,878	3.8	12,409	5.1	648	31.9	54,828	44.6
救急	39,650	52.4	123,882	51.4	0	0.0	0	0.0
救助活動	764	1.0	7,069	2.9	7	0.3	99	0.1
広報指導	3,961	5.2	11,613	4.8	101	5.0	4,353	3.5
警防調査	7,046	9.3	20,722	8.6	1	0.0	8	0.0
特別警戒	1,906	2.5	5,964	2.5	353	17.4	23,855	19.4
予防査察	8,795	11.6	18,777	7.8	25	1.2	54	0.0
誤報等	156	0.2	1,011	0.4	7	0.3	87	0.1
火災調査	471	0.6	2,274	0.9	0	0.0	0	0.0
捜索	192	0.3	1,335	0.6	67	3.3	1,760	1.4
その他	7,636	10.1	21,729	9.0	402	19.8	23,195	18.8

表8 消防本部、消防団出動状況

(消防本部)



(消防団)



2 統 計 表

第1表 消防力総括

区 分		単位	H25.4.1現在 (A)	H24.4.1現在 (B)	(A) - (B)		
消 防 職 員 ・ 団 員	消 防 本 部 ・ 署	消 防 本 部 数	本部	13	13	0	
		消 防 署 数	署	22	22	0	
		消 防 職 員 数 (専 任 ・ 兼 任)	人	2,009	1,995	14	
		消 防 吏 員 数	〃	1,988	1,978	10	
		そ の 他 の 職 員 数	〃	21	17	4	
	消 防 団	消 防 団 数	団	32	32	0	
		分 団 数	分団	465	465	0	
		消 防 団 員 数 (非 常 勤)	人	17,544	17,677	△ 133	
	消 防 ポ ン プ 等	普 通 消 防 ポ ン プ 自 動 車		台	159	161	△ 2
水 槽 付 消 防 ポ ン プ 自 動 車		〃	58	58	0		
小 型 動 力 ポ ン プ		小 型 動 力 ポ ン プ 積 載 車		〃	867	855	12
		は し ご 付 消 防 ポ ン プ 自 動 車		〃	9	10	△ 1
高 所 放 水 車		〃	1	1	0		
化 学 消 防 車		〃	16	17	△ 1		
泡 原 液 搬 送 車		〃	2	2	0		
救 急 自 動 車		〃	84	85	△ 1		
救 助 工 作 車		〃	18	17	1		
水 槽 車		〃	4	4	0		
そ の 他 の 車 両		〃	173	154	19		
消 防 水 利		消 火 栓		基	15,732	15,236	496
	防 火 水 槽	40m3 以 上	〃	7,379	7,353	26	
		20m3 以 上 40m3 未 満	〃	1,486	1,488	△ 2	
	井 戸		〃	19	19	0	
通 消 防 ・ 施 救 設 急	消 防 ・ 救 急 無 線 局 (アナログ・デジタルの合計)	基 地 局 及 び 固 定 局	局	123	119	4	
		移 動 局	〃	952	914	38	
	火 災 ・ 救 急 報 知 専 用 電 話		回 線	203	203	0	
	消 防 業 務 専 用 電 話		〃	32	41	△ 9	

第2表 消防職員数

平成25年4月1日現在

	消 防 署 数	出 張 所 ・ 分 署 数	条 例 定 数	消 防 職 員 数													
				合 計	消 防 吏 員 数												職 の 他 数 の
					小 計	消 防 総 監	消 防 司 監	消 防 正 監	消 防 監	消 防 司 令 長	消 防 司 令	消 防 司 令 補	消 防 士 長	消 防 副 士 長	消 防 士		
県 計	22	56	2,037	2,009	1,988			3	13	73	275	472	402	290	460	21	
鹿角広域 行政組合	1	2	98	86	85					1	10	29	26	9	10	1	
大 館 市	1	3	129	120	116				1	2	10	26	23	20	34	4	
北 秋 田 市	1	4	96	98	96					1	10	20	25	15	25	2	
能代山本広域 市町村圏組合	4	5	224	212	211			1	2	7	29	67	20	28	57	1	
五 城 目 町	1		29	26	26					1	5	2	5	2	11		
湖東地区行政 一部事務組合	1	2	65	65	65					1	9	24	7	9	15		
男鹿地区消防 一部事務組合	1	6	154	149	149				1	6	33	46	24	6	33		
秋 田 市	5	9	400	401	399			1	3	16	43	64	100	123	49	2	
由 利 本 荘 市	2	6	197	186	185				1	7	31	47	39	7	53	1	
に か ほ 市	1		65	64	62					1	7	16	10	13	15	2	
大曲仙北広域 市町村圏組合	2	8	255	268	262			1	3	14	42	50	61	22	69	6	
横 手 市	1	6	165	175	173				1	9	21	29	35	27	51	2	
湯沢雄勝広域 市町村圏組合	1	5	160	159	159				1	7	25	52	27	9	38		

第3表 消防団員数

平成25年4月1日現在

区分 市町村 ・消防本部別	一般状況			消防団数	分団数	条 消 例 定 団 員 数	非 常 勤 員 数	消防団員数								備考
	面 積 平 成 24 年	積 年 人 口	世 帯 数					非 常 勤 団 員 数								
								計	団 長	副 団 長	分 団 長	副 分 団 長	部 長	班 長	団 員	
国土地理院調 (km ²)	25.4.1 住民基本台帳	25.4.1 住民基本台帳														
県 計	11,636.30	1,076,205	423,751	32	465	20,051	17,544	33	119	512	551	1,317	2,723	12,289	うち女性248人	
秋 田 市	905.67	320,681	141,000	1	32	2,100	1,909	1	5	37	32	120	250	1,464	うち女性22人	
横 手 市	693.04	97,994	34,399	8	41	3,098	2,647	8	20	44	59	186	395	1,935	うち女性28人	
大 館 市	913.70	78,191	31,410	1	40	1,280	1,095	1	6	40	40	145	167	696	うち女性63人	
由 利 本 荘 市	1,209.08	83,771	30,232	1	48	1,802	1,663	2	9	82	63	148	252	1,107	うち女性1人	
に か ほ 市	240.69	27,240	9,544	1	7	610	575	1	3	7	8	44	159	353	うち女性16人	
五 城 目 町	214.94	10,576	4,182	1	13	230	193	1	2	14	13	24	32	107		
鹿角広域 行政組合計	909.29	40,045	15,921	2	22	1,062	987	2	5	23	21	38	151	747	うち女性23人	
鹿 角 市	707.34	34,177	13,356	1	17	892	826	1	4	17	17	38	109	640	うち女性23人	
小 坂 町	201.95	5,868	2,565	1	5	170	161	1	1	6	4	0	42	107		
北 秋 田 市 消 防 本 部 計	1,409.39	38,524	15,624	2	30	990	828	2	5	30	30	65	133	563	うち女性2人	
北 秋 田 市	1,152.57	35,805	14,414	1	27	870	735	1	4	27	27	59	120	497	うち女性2人	
上 小 阿 仁 村	256.82	2,719	1,210	1	3	120	93	1	1	3	3	6	13	66		
能代山本広域 市町村圏組合計	1,191.01	89,360	36,344	4	73	1,763	1,538	4	9	76	83	91	277	998	うち女性19人	
能 代 市	426.74	58,527	24,679	1	24	850	739	1	3	24	31	59	133	488	うち女性11人	
藤 里 町	281.98	3,807	1,483	1	5	125	123	1	1	5	5	0	19	92		
三 種 町	248.09	18,818	7,016	1	28	507	427	1	2	31	30	32	72	259	うち女性6人	
八 峰 町	234.20	8,208	3,166	1	16	281	249	1	3	16	17	0	53	159	うち女性2人	
湖東地区行政一部 事務組合計 ※1	64.95	11,787	4,266	2	16	252	212	2	4	16	16	32	54	88		
八 郎 潟 町	17.00	6,497	2,499	1	8	107	77	1	2	8	8	8	32	18		
井 川 町	47.95	5,290	1,767	1	8	145	135	1	2	8	8	24	22	70		
潟 上 市 ※2	97.96	34,296	13,230	1	30	508	467	1	6	30	30	58	74	268	うち女性9人	
男鹿地区消防一部 事務組合計 ※3	410.85	34,623	14,333	2	17	872	807	2	5	17	17	49	117	600	うち女性4人	
男 鹿 市	240.80	31,379	13,316	1	14	820	760	1	3	14	14	46	109	573	うち女性4人	
大 潟 村	170.05	3,244	1,017	1	3	52	47	1	2	3	3	3	8	27		
大曲仙北広域 市町村圏組合計	2,128.67	139,125	48,651	3	69	2,906	2,340	3	32	69	95	181	394	1,566	うち女性53人	
大 仙 市	866.67	88,219	31,042	1	45	1,691	1,343	1	27	45	58	117	217	878	うち女性40人	
仙 北 市	1,093.64	29,409	10,871	1	10	767	601	1	3	10	23	50	125	389	うち女性13人	
美 郷 町	168.36	21,497	6,738	1	14	448	396	1	2	14	14	14	52	299		
湯沢雄勝広域 市町村圏組合計	1,225.04	69,992	24,615	3	27	2,578	2,283	3	8	27	44	136	268	1,797	うち女性8人	
湯 沢 市	790.72	50,398	18,268	1	15	1,865	1,655	1	4	15	29	107	208	1,291	うち女性8人	
羽 後 町	230.75	16,819	5,457	1	9	513	451	1	2	9	12	19	50	358		
東 成 瀬 村	203.57	2,775	890	1	3	200	177	1	2	3	3	10	10	148		

※1 湖東地区行政一部事務組合計には、潟上市（旧昭和町、旧飯田川町）は含めていない。

※2 潟上市のうち、旧昭和町及び旧飯田川町は、湖東地区行政一部事務組合の管轄。

潟上市のうち、旧天王町は、男鹿地区消防一部事務組合の管轄。

※3 男鹿地区消防一部事務組合計には、潟上市（旧天王町）は含めていない。

※4 五城目町、八郎潟町、井川町の面積は境界未定のため参考値。

※ 県計面積は八郎潟調整池の一部22.02km²を含む。

第4表 消防施設

平成25年4月1日現在

	消 防 機 器 等															消 防 水 利					消 防 ・ 救 急 通 信 施 設				
	合 計	ポンプ自動車	普通消防ポンプ自動車	水槽付消防ポンプ自動車	小型動力ポンプ積載車	はしご自動車	高所放水車	泡原液搬送車	化学消防車	救急自動車	救助工作車	指揮車	広報車	資機材搬送車	その他車両	合 計	消火栓	防火水槽		井戸	その他	消防・救急無線局		専用電話・火災・救急報知	専用防電業務
																		40m以上	420mm以上			び固定局及	移動局		
県 計	2,377	159	58	1,853	867	9	1	2	16	85	17	29	91	13	44	25,112	15,732	7,379	1,486	19	496	126	952	203	32
鹿 行 角 広 域 組 合	19	2	3						1	4	1	1	5	1	1	0						8	54	14	
鹿 角 市	87	13		74	33											732	446	265	21						
小 坂 町	19	3		16	14											140	79	59	1		1				
計	125	18	3	90	47	0	0	0	1	4	1	1	5	1	1	872	525	324	22		1	8	54	14	0
大 館 市	198	21	4	155	15	1			1	5	1	1	6	1	2	1,640	1,063	485	55		37	6	54	23	5
北 秋 田 市	133	13	6	99	18					5	1	1	5	1	2	825	467	322	30		6	10	68	12	
上 小 阿 仁 村	16	2		14	6											120	29	83	3		5				
計	149	15	6	113	24	0	0	0	0	5	1	1	5	1	2	945	496	405	33		11	10	68	12	
能 代 山 本 広 域 組 合	41	6	8	1		1			1	10	2	2	9		1							12	101	13	8
能 代 市	102	10	1	89	28							1	1			1,250	897	287	42		24				
三 種 町	58	7		50	48											721	416	208	75		22				
八 峰 町	27	2		25	25											259	145	94	15		5				
藤 里 町	8			8	8											81		65	16						
計	236	25	9	173	109	1	0	0	1	10	2	3	10	0	2	2,311	1,458	654	148		51	12	101	13	8
五 城 目 町	38		2	32	13					1		1	1	1		255	110	78	64		3	1	18	12	
湖 東 地 区 行 政 組 合	11	2	2						1	4	1	1										1	23	22	3
八 郎 潟 町	15			15	7											93	13	64	13		3				
井 川 町	14			14	8											182	124	41	16		1				
計	40	2	2	29	15	0	0	0	1	4	1	1	0	0	0	275	137	105	29		4	1	23	22	3
男 鹿 地 区 消 防 組 合	31	2	5				1	1	2	7	1	2	8	1	1							9	55	26	7
男 鹿 市	86			86	70											1,078	690	305	42		41				

	消 防 ポンプ 等															消 防 水 利					消 防 ・ 救 急 通 信 施 設						
	合計 (台)	ポンプ自動車 (台)	普通消防 ポンプ自動車 (台)	水槽付消防 ポンプ自動車 (台)	小型動力ポンプ (台)	小型動力 ポンプ積載車 (台)	はし自動車 (台)	高所放水車 (台)	泡原液搬送車 (台)	化学消防車 (台)	救急自動車 (台)	救助工作車 (台)	指揮車 (台)	広報車 (台)	資機材搬送車 (台)	その他車両 (台)	合計 (基)	消火栓 (基)	防火水槽		井戸 (基)	その他 (基)	消防・救急無線局		専用電話火災・ 救急報知 (回線)	消防業務 専用電話 (回線)	
																			40 mm 3 以上 (基)	42 0 mm 3 未 満 上 (基)			固定 地 定 局 及 (局)	移動 局 (局)			
湯上市※	36			36	30												672	318	257	56	17	24					
大湯村	4	1		3	2												121	97	20	2		2					
計	157	3	5	125	102	0	1	1	2	7	1	2	8	1	1	1,871	1,105	582	100	17	67	9	55	26	7		
秋田市	260	19	9	182	99	3		1	5	11	4	6	8	1	11	5,222	4,357	492	196		177	16	159	12			
由利本荘市	187	10	5	138	138	1			1	9	1	3	14	2	3	2,636	1,308	1,182	97		49	15	95	27	9		
にかほ市	60	8	1	39	39				1	3	1	2	2	1	2	594	276	274	27		17	4	79	11			
大曲仙北広域 市 町 村 圏 組 合	64	14	2			2			1	11	2	3	10	2	17							18	115	6			
大仙市	192	1		188	70							2	1			2,215	1,070	973	166	1	5						
仙北市	86			83	30								3			771	450	277	43		1						
美郷町	32			32	28											959	672	218	51	1	17						
計	374	15	2	303	128	2	0	0	1	11	2	5	14	2	17	3,945	2,192	1,468	260	2	23	18	115	6	0		
横手市	260	13	6	215	68	1			1	8	1	1	10	1	3	2,637	1,555	810	272			8	71	10			
湯沢雄勝広域 市 町 村 圏 組 合	30	8	4						1	7	1	1	7	1								18	60	15			
湯沢市	195	1		194	41											1,431	911	308	163		49						
羽後町	48	1		45	19							1	1			221	94	105	16		6						
東成瀬村	20			20	10											257	145	107	4		1						
計	293	10	4	259	70	0	0	0	1	7	1	2	8	1	0	1,909	1,150	520	183	0	56	18	60	15	0		

※湖東地区行政一部事務組合が管轄する旧飯田川町、旧昭和町を含む。

第5表 化学消火薬剤備蓄状況

平成25年4月1日現在

	合計	たん白系		合成界面 活性剤 (KI)	水成膜泡 消火薬剤 (KI)
	粉末以外 (KI)	3%型 (KI)	6%型 (KI)		
県 計	46.82	4.83	0.00	15.14	26.85
鹿角広域 行政組合	2.60	0.00	0.00	0.74	1.86
大 館 市	1.23	0.00	0.00	0.10	1.13
北 秋 田 市	0.70	0.00	0.00	0.36	0.34
能代山本広域 市町村圏組合	1.93	0.06	0.00	0.85	1.02
五 城 目 町	0.24	0.24	0.00	0.00	0.00
湖東地区行政 一部事務組合	0.40	0.00	0.00	0.22	0.18
男鹿地区消防 一部事務組合	17.42	0.00	0.00	6.28	11.14
秋 田 市	13.62	3.39	0.00	2.44	7.79
由 利 本 荘 市	3.68	0.20	0.00	2.10	1.38
に か ほ 市	0.58	0.00	0.00	0.21	0.37
大曲仙北広域 市町村圏組合	0.94	0.60	0.00	0.00	0.34
横 手 市	2.12	0.34	0.00	1.78	0.00
湯沢雄勝広域 市町村圏組合	1.36	0.00	0.00	0.06	1.30

第6表 非常勤消防団員の報酬・出動手当支給状況

平成25年4月1日現在（単位：円）

区分 市町村別	報酬年額（1人当たりの額）							出動手当	
	団長	副団長	分団長	副分団長	部長	班長	団員※4	出動1回 当たりの	年額
最 高	112,300	81,900	60,000	43,500	34,000	32,500	30,000	—	6,000
最 低	35,000	28,000	22,000	18,000	14,000	13,000	10,200	—	6,000
平 均	64,668	51,039	36,236	29,704	24,159	20,995	18,288	—	
秋 田 市	112,300	81,900	50,500	39,500	31,800	25,800	10,200	3,000	
横 手 市	73,100	54,800	40,500	35,700	27,600	18,800	15,500	2,500	
大 館 市	68,000	48,000	34,500	26,500	22,000	17,000	15,000	1,700～ 2,000	
由 利 本 荘 市	90,000	78,000	60,000	40,000	31,000	26,000	24,000	2,500	
に か ほ 市	73,800	58,800	43,800	36,400	26,800	23,600	21,400	訓練、その他 2,000	6,000
五 城 目 町	42,000	36,000	26,000	22,000	20,000	18,000	16,000	1,300～ 2,000	
鹿角広域行政組合									
鹿 角 市	67,000	53,800	35,900	31,700	21,500	20,400	19,100	1,900	
小 坂 町	60,000	48,200	32,200	28,500	0	18,300	17,200	1,600	
北秋田市消防本部									
北 秋 田 市	80,000	70,000	50,000	40,000	30,000	25,000	22,000	2,000～ 5,000	
上 小 阿 仁 村	65,000	51,000	30,000	25,000	18,000	17,000	16,000	2,000	
能代山本広域市町圏組合									
能 代 市	69,300	56,900	38,900	31,600	23,200	21,300	12,800	2,300	
藤 里 町	53,800	38,700	29,200	25,700	0	21,600	18,400	3,000～ 6,000	
三 種 町	60,000	54,800	30,200	26,600	26,600	22,500	21,100	3,100	
八 峰 町	70,000	56,000	34,000	26,000	0	23,000	19,000	1,500～ 4,500	
湖東地区行政一部事務組合 ※1									
八 郎 湯 町	36,000	30,000	23,000	19,000	17,000	15,000	14,000	1,500～ 2,000	
井 川 町	35,000	28,000	22,000	19,000	16,000	13,000	12,000	1,300	
湯 上 市 ※2	62,000	44,000	32,000	28,000	18,000	16,000	15,000	2,000	
男鹿地区消防一部事務組合 ※3									
男 鹿 市	61,900	47,500	31,700	27,200	17,500	14,700	13,500	2,000	
大 湯 村	45,000	41,000	37,500	34,000	30,000	29,000	27,500	1,200	
大曲仙北広域市町村圏組合									
大 仙 市	82,000	64,074	45,000	36,000	33,000	31,874	30,000	3,500～ 4,000	
仙 北 市	78,000	60,000	46,000	38,000	34,000	32,000	30,000	3,000～ 4,000	
美 郷 町	83,500	66,500	51,000	43,500	34,000	32,500	30,000	2,900～ 4,300	
湯沢雄勝広域市町村圏組合									
湯 沢 市	60,000	44,000	33,000	24,700	20,500	14,500	13,500	2,200～ 2,700	
羽 後 町	47,000	34,000	25,000	20,000	17,000	14,000	12,000	1,000～ 2,200	
東 成 瀬 村	42,000	30,000	24,000	18,000	16,000	14,000	12,000	3,000～ 20,000	

※1 湖東地区行政一部事務組合計には、湯上市（旧昭和町、旧飯田川町）は含めていない。

※2 湯上市のうち、旧昭和町及び旧飯田川町は、湖東地区行政一部事務組合の管轄。

湯上市のうち、旧天王町は、男鹿地区消防一部事務組合の管轄。

※3 男鹿地区消防一部事務組合計には、湯上市（旧天王町）は含めていない。

※4 団員の報酬年額は基本団員と機能別団員の平均となっている。

第7表 在職年数別消防吏員及び消防団員数

在 職 年 数	消 防 吏 員		消 防 団 員	
	吏員数：人	構 成 比	団員数：人	構 成 比
30 年 以 上	400	20.1	1,337	7.6
25 ~ 29	148	7.4	1,594	9.1
20 ~ 24	279	14.0	2,308	13.2
15 ~ 19	308	15.5	2,650	15.1
10 ~ 14	178	9.0	2,910	16.6
5 ~ 9	227	11.4	3,215	18.3
5 年 未 満	448	22.5	3,530	20.1
計	1,988	100	17,544	100

第8表 消防力の推移一覧

区 分		調査日		13.4.1	14.4.1	15.4.1	16.4.1	17.4.1	18.4.1	19.4.1	20.4.1	21.4.1	22.4.1	23.4.1	24.4.1	25.4.1		
		単 位																
消 防 職 員 ・ 団 員	消 防 本 部 ・ 署	消 防 本 部 数		本部	17	17	17	17	15	13	13	13	13	13	13	13		
		消 防 署 数		署	21	21	21	21	21	22	22	22	22	22	22	22	22	
		消防職員数(専任・兼任)		人	1,977	1,982	1,982	1,979	1,989	1,995	1,997	1,992	1,992	2,004	2,004	2,002	1,995	2,009
		消 防 吏 員 数		〃	1,958	1,968	1,969	1,965	1,974	1,979	1,979	1,976	1,987	1,988	1,988	1,987	1,978	1,988
		そ の 他 の 職 員 数		〃	19	14	13	14	15	16	18	16	17	16	16	15	17	21
	消 防 団	消 防 団 数		団	67	67	67	67	40	39	37	33	32	32	32	32	32	
		分 団 数		分団	586	577	569	543	550	525	486	470	468	465	465	465	465	
消 防 団 員 数 (非 常 勤)		人	20,243	20,039	19,716	19,464	19,060	18,712	18,369	18,191	18,051	18,028	17,875	17,677	17,544			
消 防 ボ ン プ 等	普通消防ポンプ自動車		台	215	211	201	196	189	187	185	187	173	169	165	161	159		
	水槽付消防ポンプ自動車		〃	51	54	54	54	56	56	56	55	55	55	56	58	58		
	小 型 動 力 ポ ン プ		〃	1,912	1,916	1,858	1,813	1,801	1,841	1,842	1,858	1,857	1,889	1,878	1,882	1,853		
	小型動力ポンプ積載車		〃	623	695	675	663	743	793	805	808	821	840	847	855	867		
	はしご付消防ポンプ自動車		〃	10	10	10	10	10	10	10	10	10	10	10	10	10	9	
	高 所 放 水 車		〃	1	1	1	1	1	1	1	1	1	1	1	1	1	1	
	化 学 消 防 車		〃	16	16	16	16	16	17	17	17	19	18	18	18	17	16	
	泡 原 液 搬 送 車		〃	3	3	3	3	3	2	2	2	2	2	2	2	2	2	
	救 急 自 動 車		〃	80	80	82	83	82	82	84	85	85	85	85	85	85	84	
	救 助 工 作 車		〃	14	14	16	16	16	18	18	18	18	17	17	17	17	18	
	小型動力ポンプ付水槽車		〃	4	4	4	4	4	4	4	4	4	4	4	4	4	4	
	そ の 他 の 車 両		〃	125	138	126	149	147	133	139	139	139	149	153	154	173		
	消 防 水 利	消 火 栓		基	12,134	12,443	12,466	12,867	13,308	13,458	14,135	14,333	14,773	15,111	15,180	15,236	15,732	
防 火 水 槽		40m3 以 上	〃	6,490	6,689	6,810	6,896	6,968	7,071	7,363	7,462	7,223	7,257	7,327	7,353	7,379		
		20m3 以 上 40m3 以 未 満	〃	1,698	1,643	1,568	1,601	1,539	1,555	1,564	1,543	1,489	1,514	1,520	1,488	1,486		
井 戸		〃	106	145	138	125	79	79	77	37	32	19	19	19	19			
消 防 ・ 救 急 通 信 施 設	消 防 ・ 救 急 無 線 局	基地局及び固定局	局	119	118	118	122	120	117	119	119	124	124	119	119	123		
		移 動 局	〃	885	897	905	917	958	916	917	919	854	912	907	914	952		
	火 災 ・ 救 急 報 知 専 用 電 話		回線	214	215	215	215	204	264	226	203	208	211	204	203	203		
	消 防 業 務 専 用 電 話		〃	122	120	120	118	80	87	87	76	76	75	41	41	32		

第9表 消防施設等整備費補助金交付状況

種別	補助総額 (千円)	消防ポンプ自動車 (台)	消防団活性化総合整備事業 (台)	小型動力ポンプ付積載車 (台)	小型動力ポンプ付水槽車 (台)	はしご自動車 (台)	大型高所放水車 (台)	化学消防車 (台)	緊急高度化資機器材 (事業)	救助高工作車 (台)	救助用資機材 (台)	高度救助用資機材 (台)	救助資機材等総合整備事業 (事業)	電源車 (台)	緊急消防援助隊関連事業					耐震性貯水槽 (基)	防火水槽(40㎡級) (基)	消防無線 (基)	防災無線情報通信設備 (事業)	高機能消防指令センター (基)	消防緊急通信指令施設 (基)	救助指令装置(消防緊急) (基)	消防団拠点施設等整備事業 (事業)	消防団基盤緊急総合整備事業 (事業)	ヘリコプター (機)		
															災害対応特種自動車 (台)	災害対応特種自動車 (台)	災害対応特種はしご付自動車 (台)	災害対応特種救急自動車 (台)	災害対応特種資機器材 (式)												
13	国 186,642	6	2						1				1		1			1	1	4	37										
	県 4,419								1				1					1	1	4	37										
14	国 351,410	6	8						3	1	1		2		3	1	1			16	22							7			
	県 8,838								2						3	1	1			16	22						7				
15	国 345,351	6	6		1			1	3	1	1	1	1		1			2	2	17	12						1				
	県 4,216								1				1		1			2	2	17	12					1					
16	国 391,195	2	21				1		2						1			1	1	17				1	2		1				
17	国 349,484		7												1	1		3	3	29			3				1				
18	国 147,506																	3	3	47											
19	国 112,498															1		3	3	28											
20	国 100,616											1			1	2		2	2	17											
21	国 146,344									1	1				1	1		4	4	20											
22	国 62,550																	1	1	10											
23	国 43,973														1			1	1	8											
24	国 112,098									1	1	1			3					12											

第10表 平成24年度秋田県消防学校教育訓練実施状況

区 分		教 育 訓 練 期 間		入校人員 (人)	備 考	
		日 数	時 間			
消 防 職 員	初 任 教 育	164	24. 4. 11 ~ 24. 9. 21	86		
	専 科 教 育	警 防 科	12	24. 11. 5 ~ 24. 11. 16	22	
		危 険 物 科				予防査察科と隔年で開催
		火 災 調 査 科	12	24. 10. 15 ~ 24. 10. 26	18	
		救 急 科	52	25. 1. 9 ~ 25. 3. 1	84	
		救 助 科	31	24. 10. 1 ~ 24. 10. 31	20	
		予 防 査 察 科	12	24. 11. 26 ~ 24. 12. 7	18	
		特 殊 災 害 科	10	24. 10. 3 ~ 24. 10. 12	17	
		幹 部 教 育	9	24. 7. 30 ~ 24. 8. 7	16	
	特 別 教 育	消防操法指導員講習	2	24. 5. 7 ~ 24. 5. 8	37	
		救急特別講習	5	24. 12. 10 ~ 24. 12. 14	22	
		ビデオ喉頭鏡追加講習	2	24. 11. 26 ~ 24. 11. 27	27	
	消 防 団 員	基 礎 教 育	2	25. 2. 16 ~ 25. 2. 17	10	
幹 部 教 育		2	25. 1. 19 ~ 25. 1. 20	22		
特 別 教 育		日消指導員教育	2	24. 12. 1 ~ 24. 12. 2	26	
		女性消防団員教育	2	24. 9. 29 ~ 24. 9. 30	20	
		現 地 教 育	1	25. 3. 3	30	
その他入校教育		1	24. 6. 7	11	(株)秋田新電元	
		1	24. 9. 28	11	日本大昭和板紙(株)秋田工場	
		1	24. 10. 2	13	秋田地区石油コンビナート等 特別防災区域協議会	
		1	24. 11. 1	10	東北電力(株)秋田火力発電所	
合 計		324		520		