

消 防 力

1. 消防力の概況

平成22年4月1日現在における本県の消防力は消防本部13、消防署22、分署・出張所56で、消防職員は2,004人となっている。一方、消防団は32団設置され、18,029人の消防団員がいる。

また、消防ポンプなどの消防施設は2,399台整備され、この中には、はしご付消防ポンプ自動車10台、化学消防車18台、救急自動車85台、救助工作車17台、大型高所放水車1台、泡原液搬送車2台が含まれており、消防水利は消火栓が15,111基、防火水槽が8,771基、自然水利やプール等が543箇所となっている。

(1) 消防組織

本県においては、全市町村に常備体制が整備されている。(単独消防本部7市町村「一部委託を含む」組合、消防本部・構成18市町村)。消防職員は、平成22年4月1日現在、平成12年同期に比較し36人増加し、反面、消防団員数は平成12年同期に比較し2,464人減少している。

表1 消防職員数及び消防団員数の推移

調査時：各年4月1日現在 指数基準：平成12年

調査時 種別	9	10	11	12	13	14	15	16	17	18	19	20	21	22
消防職員数	1,926	1,937	1,967	1,968	1,977	1,982	1,982	1,979	1,989	1,995	1,997	1,992	2,004	2,004
指数	98	98	100	100	100	101	101	101	101	101	101	101	102	102
消防団員数	21,045	20,790	20,628	20,493	20,243	20,039	19,716	19,464	19,060	18,712	18,369	18,191	18,052	18,029
指数	103	101	101	100	99	98	96	95	93	91	90	89	88	88

※消防職員数は、消防吏員及びその他職員の合計数である。

消防吏員の年齢構成については、55歳から59歳までが418人で全体の21.0%を占め、次いで35歳から39歳までの321人(16.1%)となっている。又、平均年齢は40.1歳で前年よりも0.6歳若年化している。

消防団員については、45歳から49歳までが2,989人で全体の(17.9%)と最も多く、次いで50歳から54歳までが2,912人(16.2%)となっている。又、平均年齢は43.9歳で前年よりも0.2歳高齢化している。

表2 消防吏員・消防団員の年齢構成（平成22年4月1日現在）

年 齢 層	消 防 吏 員		消 防 団 員	
	吏員数：人	構 成 比	団員数：人	構 成 比
60 歳 以 上	6	0.3	987	5.5
55 ～ 59	418	21.0	2,217	12.3
50 ～ 54	178	9.0	2,912	16.2
45 ～ 49	159	8.2	2,989	17.9
40 ～ 44	172	8.0	2,514	13.9
35 ～ 39	321	16.1	2,476	13.7
30 ～ 34	290	14.6	2,238	12.4
25 ～ 29	201	10.1	1,297	7.2
20 ～ 24	186	9.4	391	2.2
20 歳 未 満	57	2.9	8	0.0
計	1,988	100	18,029	100
平 均 年 齢	40.1 歳		43.9 歳	

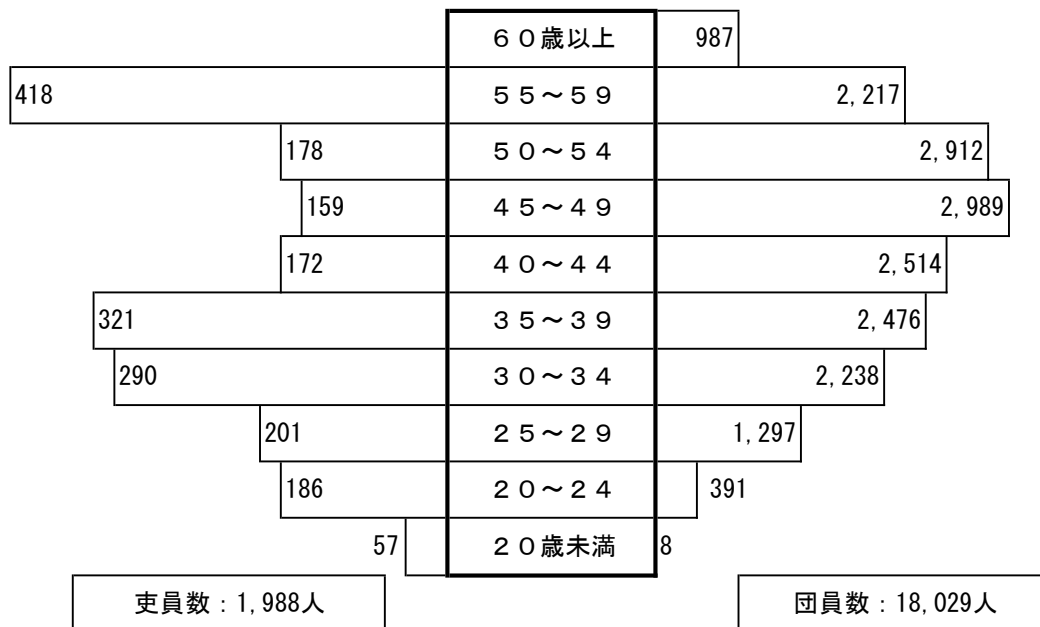


表3 消防吏員及び消防団員の平均年齢の推移

調査時：各年4月1日

種 別 \ 年 次	平成10	11	12	13	14	15	16	17	18	19	20	21	22
消 防 吏 員	38.2	38.6	38.9	39.5	39.8	40.4	40.8	41.3	41.7	41.5	41.5	40.7	40.1
消 防 団 員	41.7	41.9	42.2	42.4	42.6	42.7	42.9	43.0	43.3	43.4	43.4	43.7	43.9

(2) 消防施設

平成22年4月1日現在の消防機関における消防ポンプ等消防施設の保有数は、2,399台で前年（2,363台）に比べて、総数において36台増加している。

表4 消防施設の保有数の推移

種別	調査時	平成											
		10.4.1	12.4.1	13.4.1	14.4.1	15.4.1	16.4.1	17.4.1	18.4.1	19.4.1	20.4.1	21.4.1	22.4.1
合計		2,456	2,426	2,427	2,439	2,371	2,346	2,325	2,351	2,358	2,376	2,363	2,399
普通消防ポンプ自動車		224	215	211	203	201	196	189	187	185	187	173	169
水槽付消防ポンプ自動車		53	51	51	54	54	55	56	56	56	55	55	55
小型動力ポンプ		1,931	1,913	1,912	1,916	1,858	1,813	1,801	1,841	1,842	1,858	1,857	1,889
小型動力ポンプ積載車		566	594	620	695	675	663	743	793	805	808	821	840
はしご自動車 (はしご付消防ポンプ自動車)		9	10	10	10	10	10	10	10	10	10	10	10
高所放水車		2	1	1	1	1	1	1	1	1	1	1	1
化学消防車		15	15	16	16	16	16	16	17	17	17	19	18
泡原液搬送車		2	3	3	3	3	3	3	2	2	2	2	2
救急自動車		78	77	80	80	82	83	82	82	84	85	85	85
救助工作車		13	14	14	14	16	16	16	18	18	18	18	17
小型動力ポンプ付水槽車		4	4	4	4	4	4	4	4	4	4	4	4
その他の消防自動車		125	123	125	138	126	149	147	133	139	139	139	149

消防水利のうち、消火栓、防火水槽、井戸等人口水利の保有数は23,901基で、前年に比べ384基増強された。

内容別では、消火栓が15,111基で全体の63.2%であり、次いで防火水槽が8,771基36.7%、防火用井戸が19基0.1%となっている。

表5 消防水利の保有数の推移

種 別		調査時											
		平成 10.4.1	12.4.1	13.4.1	14.4.1	15.4.1	16.4.1	17.4.1	18.4.1	19.4.1	20.4.1	21.4.1	22.4.1
合 計		19,299	20,590	20,960	21,455	21,475	21,998	22,454	22,711	23,723	23,956	24,114	24,425
小 計		18,693	20,004	20,428	20,920	20,982	21,489	21,894	22,163	23,139	23,375	23,517	23,901
消 火 栓		10,776	11,829	12,134	12,443	12,466	12,867	13,308	13,458	14,135	14,333	14,773	15,111
防火 水槽	40 m ² 以上	6,088	6,363	6,490	6,689	6,810	6,896	6,968	7,071	7,363	7,462	7,223	7,257
	20 m ² 以上 40 m ² 未 満	1,707	1,706	1,698	1,643	1,568	1,601	1,539	1,555	1,564	1,543	1,489	1,514
井 戸		122	106	106	145	138	125	79	79	77	37	32	19
小 計		606	586	532	535	493	509	560	548	584	581	597	524
濠 池 等		66	63	56	55	51	52	53	52	52	53	52	51
そ の 他 (河川、プール等)		540	523	476	480	442	457	507	496	532	528	545	473

表6 通報施設の保有数の推移

種 別		調査時											
		平成 10.4.1	12.4.1	13.4.1	14.4.1	15.4.1	16.4.1	17.4.1	18.4.1	19.4.1	20.4.1	21.4.1	22.4.1
無線 電話	基地局及び固定局	113	119	119	118	118	122	120	117	119	119	124	124
	移 動 局	855	898	885	897	905	917	958	916	917	919	854	912
有線 電 話	火 災 ・ 救 急 専用電話（119番）	222	231	214	215	215	215	204	264	226	203	208	211
	消 防 用 電 話	120	125	122	120	120	118	80	87	87	76	76	75
	加 入 電 話	311	316	344	345	359	357	426	411	451	324	364	360
テレビ監視装置		4	4	4	4	4	4	4	4	4	4	4	4

(3) 消防機関の出動状況

平成21年中における消防機関の出動は消防本部、署が68,749回、出動延人員209,781人、消防団が2,658回、出動延人員127,587人となっている。

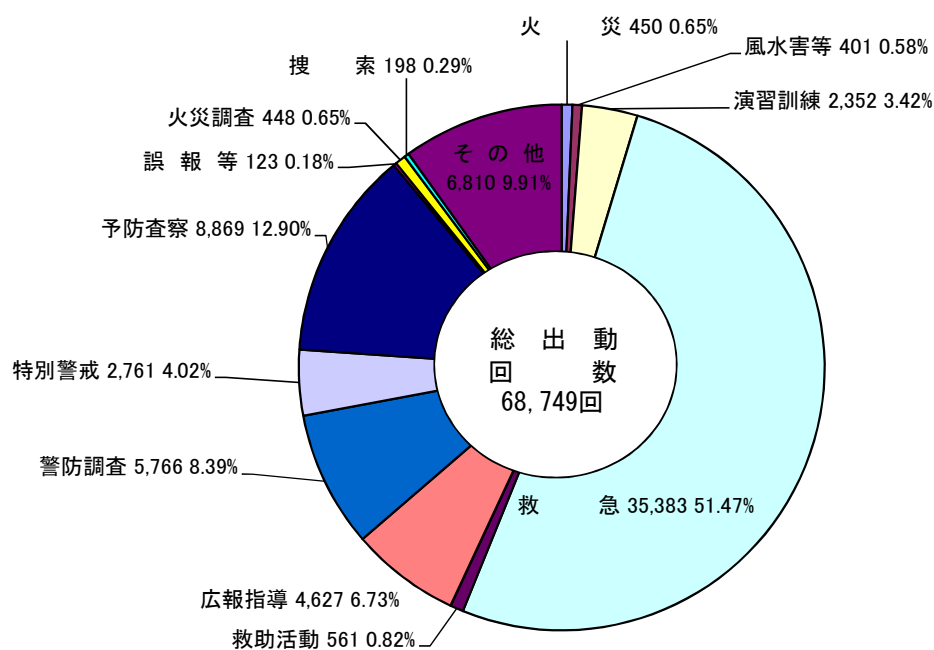
表7 消防機関の出動状況

平成21年1月1日～12月31日

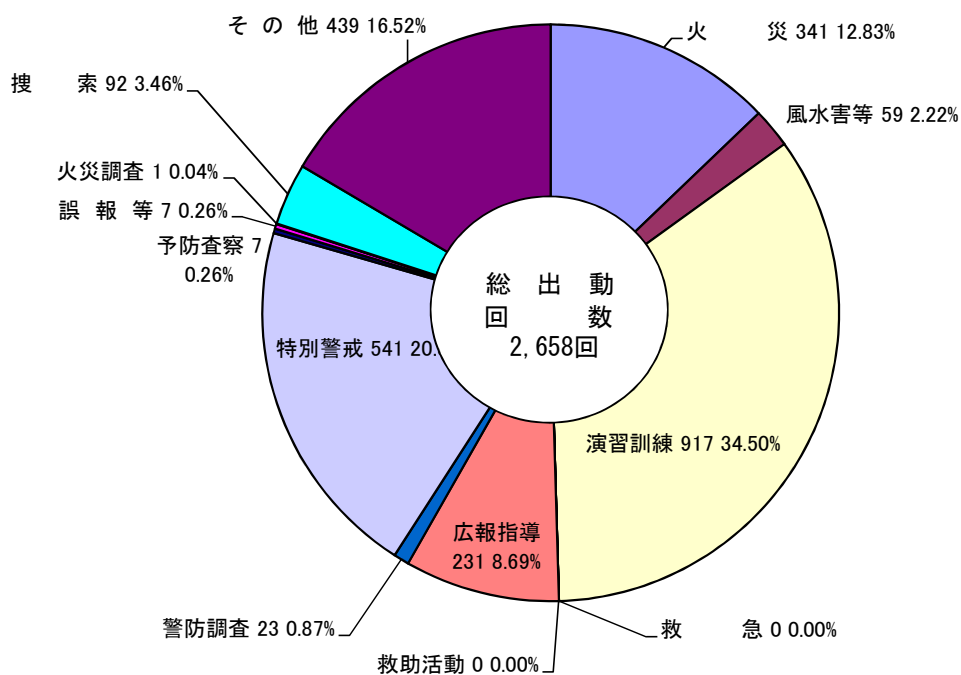
種別	消防本部・署				消防団			
	出動回数		延べ人員		出動回数		延べ人員	
		(構成比)		(構成比)		(構成比)		(構成比)
合計	68,749	100	209,781	100	2,658	100	127,578	100
火災	450	0.7	7,810	3.7	341	12.8	13,125	10.3
風水害等	401	0.6	1,514	0.7	59	2.2	3,826	3.0
演習訓練	2,352	3.4	10,331	4.9	917	34.5	56,424	44.2
救急	35,383	51.5	106,468	50.8	0	0.0	0	0.0
救助活動	561	0.8	5,600	2.7	0	0.0	0	0.0
広報指導	4,627	6.7	12,409	5.9	231	8.7	12,937	10.1
警防調査	5,766	7.9	16,948	8.1	23	0.9	304	0.2
特別警戒	2,761	4.0	7,786	3.7	541	20.4	21,975	17.2
予防査察	8,869	12.9	17,488	8.3	7	0.3	67	0.1
誤報等	123	0.2	661	0.3	7	0.3	133	0.1
火災調査	448	0.7	2,046	1.0	1	0.0	6	0.0
捜索	198	0.3	1,384	0.7	92	3.5	2,146	1.7
その他	6,810	9.9	19,336	9.2	439	16.5	16,635	13.0

表8 消防本部、消防団出動状況

(消防本部)



(消防団)



2 統計表

第1表 消防力総括

区 分		単位	H22.4.1現在 (A)	H21.4.1現在 (A)	(A) - (B)	
消防職員・団員	消防本部・署	消防本部数	本部	13	13	0
		消防署数	署	22	22	0
		消防職員数(専任・兼任)	人	2,004	2,004	0
		消防吏員数	〃	1,988	1,987	1
		その他の職員数	〃	16	17	△1
	消防団	消防団数	団	32	32	0
		分団数	分団	465	468	△3
		消防団員数(非常勤)	人	18,028	18,051	△23
	消防ポンプ等	普通消防ポンプ自動車	台	169	173	△4
水槽付消防ポンプ自動車		〃	55	55	0	
小型動力ポンプ		〃	1,889	1,857	32	
小型動力ポンプ積載車		〃	840	821	19	
はしご付消防ポンプ自動車		〃	10	10	0	
高所放水車		〃	1	1	0	
化学消防車		〃	18	19	△1	
泡原液搬送車		〃	2	2	0	
救急自動車		〃	85	85	0	
救助工作車		〃	17	18	△1	
水槽車		〃	4	4	0	
その他の車両		〃	149	139	10	
消防水利	消火栓	基	15,111	14,773	338	
	防火水槽	40m3以上	〃	7,257	7,223	34
		20m3以上40m3未満	〃	1,514	1,489	25
	井戸	〃	19	32	△13	
消防・救急無線・施設	消防・救急無線局	基地局及び固定局	局	124	134	△10
		移動局	〃	912	854	58
	火災・救急報知専用電話	回線	211	208	3	
	消防業務専用電話	〃	75	76	△1	

第2表 消防職員数

平成22年4月1日現在

	消 防 署 数	出 張 所 ・ 分 署 数	条 例 定 数	消 防 職 員 数													
				合 計	消 防 吏 員 数												職 の 他 数 の
					小 計	消 防 総 監	消 防 司 監	消 防 正 監	消 防 監	消 防 司 令 長	消 防 司 令	消 防 司 令 補	消 防 士 長	消 防 副 士 長	消 防 士		
県 計	22	56	2,028	2,004	1,988			3	14	68	293	479	512	278	341	16	
鹿角広域 行政組合	1	2	98	87	86					1	11	29	32	2	11	1	
大 館 市	1	3	129	126	123				1	3	10	33	32	20	24	3	
北 秋 田 市	1	4	96	95	92					1	11	24	19	17	20	3	
能代山本広域 市町村圏組合	4	5	219	220	219			1	2	7	25	64	59	12	49	1	
五 城 目 町	1		29	26	26					1	3	8	4	4	6		
湖東地区行政 一部事務組合	1	2	65	65	64					1	10	18	19	4	12	1	
男鹿地区消防 一部事務組合	1	6	150	153	152				1	1	24	50	40	5	31	1	
秋 田 市	5	9	400	398	396			1	4	17	42	60	102	131	39	2	
由 利 本 荘 市	2	6	197	189	188				1	8	58	28	42	3	48	1	
に か ほ 市	1		65	64	62					1	16	13	5	10	17	2	
大曲仙北広域 市町村圏組合	2	8	255	255	255			1	3	11	37	58	69	46	30		
横 手 市	1	6	165	166	165				1	7	17	42	40	16	42	1	
湯沢雄勝広域 市町村圏組合	1	5	160	160	160				1	9	29	52	49	8	12		

第3表 消防団員数

平成22年4月1日現在

区分 市町村 ・消防本部別	一般状況			消防団数	分団数	条例 消防団員 非常勤 数	消防団員数									備考
	面積 平成22年 国土地理院調 (km ²)	積年 人口 22.3.31住民基本台帳	世帯数 22.3.31住民基本台帳				非常勤 団員数									
							計	団長	副団長	分団長	副分団長	部長	班長	団員		
県計	11,612.30	1,108,236	419,270	32	465	20,166	18,029	34	123	514	560	1,325	2,764	12,709	うち女性176人	
秋田市	905.67	323,425	137,989	1	32	2,100	1,984	1	5	37	32	121	252	1,536	うち女性13人	
横手市	693.04	101,340	34,084	8	41	3,098	2,750	8	19	45	60	188	401	2,029	うち女性22人	
大館市	913.70	80,428	31,013	1	40	1,280	1,120	1	6	41	43	145	167	717	うち女性64人	
由利本荘市	1,209.08	86,720	30,104	1	48	1,802	1,648	3	12	79	62	150	258	1,084	うち女性1人	
にかほ市	240.65	28,317	9,567	1	7	650	589	1	3	7	7	21	168	382	うち女性15人	
五城目町	214.94	11,092	4,135	1	13	230	198	1	2	14	13	24	32	112		
鹿角広域 行政組合計	885.34	41,780	15,983	2	22	1,082	1,019	2	5	23	22	38	150	779	うち女性18人	
鹿角市	707.34	35,619	13,385	1	17	892	851	1	4	17	17	38	109	665	うち女性18人	
小坂町	178.00	6,161	2,598	1	5	190	168	1	1	6	5	0	41	114		
北秋田市 消防本部計	1,409.39	40,405	15,803	2	30	990	891	2	5	30	30	69	130	625		
北秋田市	1,152.57	37,510	14,558	1	27	870	784	1	4	27	27	63	117	545		
上小阿仁村	256.82	2,895	1,245	1	3	120	107	1	1	3	3	6	13	80		
能代山本広域 市町村圏組合計	1,191.00	92,991	36,200	4	73	1,763	1,556	4	11	73	86	106	281	995	うち女性17人	
能代市	426.74	60,578	24,542	1	24	850	747	1	4	24	33	59	137	489	うち女性11人	
藤里町	281.98	3,992	1,495	1	5	125	122	1	1	5	5	0	20	90		
三種町	248.09	19,765	7,007	1	28	507	434	1	3	28	30	47	73	252	うち女性6人	
八峰町	234.19	8,656	3,156	1	16	281	253	1	3	16	18	0	51	164		
湖東地区行政一部 事務組合計 ※1	64.95	12,465	4,298	2	16	287	231	2	4	16	16	32	57	104		
八郎潟町	17.00	6,834	2,513	1	8	127	83	1	2	8	8	8	33	23		
井川町	47.95	5,631	1,785	1	8	160	148	1	2	8	8	24	24	81		
潟上市 ※2	97.96	35,034	12,915	1	30	508	453	1	6	30	30	56	74	256	うち女性8人	
男鹿地区消防一部 事務組合計 ※3	410.85	36,473	14,300	2	17	872	830	2	5	17	17	52	117	620	うち女性4人	
男鹿市	240.80	33,164	13,271	1	14	820	778	1	3	14	14	46	109	591	うち女性4人	
大潟村	170.05	3,309	1,029	1	3	52	52	1	2	3	3	6	8	29		
大曲仙北広域 市町村圏組合計	2,128.67	144,319	48,299	3	69	2,906	2,375	3	32	75	96	187	410	1,572	うち女性7人	
大仙市	866.67	91,308	30,732	1	45	1,691	1,328	1	27	45	59	121	231	844		
仙北市	1,093.64	30,599	10,800	1	10	767	632	1	3	16	23	52	124	413	うち女性7人	
美郷町	168.36	22,412	6,767	1	14	448	415	1	2	14	14	14	55	315		
湯沢雄勝広域 市町村圏組合計	1,225.04	73,447	24,580	3	27	2,598	2,385	3	8	27	46	136	267	1,898	うち女性7人	
湯沢市	790.72	52,957	18,297	1	15	1,865	1,734	1	4	15	31	107	207	1,369	うち女性7人	
羽後町	230.75	17,603	5,382	1	9	513	466	1	2	9	12	19	50	373		
東成瀬村	203.57	2,887	901	1	3	220	185	1	2	3	3	10	10	156		

※1 湖東地区行政一部事務組合計には、潟上市（旧昭和町、旧飯田川町）は含めていない。
 ※2 潟上市のうち、旧昭和町及び旧飯田川町は、湖東地区行政一部事務組合の管轄。
 潟上市のうち、旧天王町は、男鹿地区消防一部事務組合の管轄。
 ※3 男鹿地区消防一部事務組合計には、潟上市（旧天王町）は含めていない。
 ※4 小坂町、五城目町、八郎潟町、井川町の面積は参考値。県計面積＝（市町村合計＋八郎潟調整池の一部）。

第4表 消防施設

平成22年4月1日現在

	消 防 機 器															消 防 水 利					消防・救急通信施設				
	合計 (台)	ポンプ自動車 普通消防 ポンプ自動車 (台)	水槽付消防 ポンプ自動車 (台)	小型動力ポンプ (台)	小型動力 積載車 (台)	はしご自動車 (台)	高所放水車 (台)	泡原液搬送車 (台)	化学消防車 (台)	救急自動車 (台)	救助工作車 (台)	指揮車 (台)	広報車 (台)	資機材搬送車 (台)	その他車両 (台)	合計 (基)	消火栓 (基)	防火水槽		井戸 (基)	その他 (基)	消防・救急無線局		専用 救急電話 火災・ (回線)	専 用 消 防 電 話 務 (回線)
																		4 0 m 3 以 上 (基)	4 2 0 m 3 未 以 満 上 (基)			び基地 固定局 局及 (局)	移動 局 (局)		
県 計	2,397	169	55	1,889	840	10	1	2	18	85	17	27	84	10	30	24,439	15,124	7,258	1,514	19	524	124	912	211	75
鹿 行 角 政 広 組 城 合	20	4	2						1	4	1	1	5		2	0						10	52	17	
鹿 行 角 市	92	13		79	31											725	440	263	22						
小 坂 町	19	3		16	14											127	74	51	1		1				
計	131	20	2	95	45	0	0	0	1	4	1	1	5	0	2	852	514	314	23		1	10	52	17	0
大 館 市	193	21	4	150	9	1			1	5	1	1	6	1	2	1,622	1,045	481	56		40	6	55	23	5
北 秋 田 市	133	13	6	97	16	1				5	1	1	6	1	2	712	367	310	29		6	10	72	12	
上 小 阿 仁 村	16	2		14	6											117	28	81	3		5				
計	149	15	6	111	22	1	0	0	0	5	1	1	6	1	2	829	395	391	32		11	10	72	12	
能 代 山 本 広 組 城 合	44	7	8	3		1			1	10	2	2	8		2							12	101	13	8
能 代 市	102	10	1	89	28							1			1	1,241	879	286	42		34				
三 種 町	57	7		50	48											716	410	209	75		22				
八 峰 町	31	2		29	25											258	144	94	15		5				
藤 里 町	8			8	8											81		65	16						
計	242	26	9	179	109	1	0	0	1	10	2	3	8	0	3	2,296	1,433	654	148		61	12	101	13	8
五 城 目 町	38		2	32	13					1		1	1	1		254	110	77	64		3	1	18	14	
湖 一 東 部 地 事 務 組 政 合	11	2	2						1	4	1	1										1	23	22	3
八 郎 湯 町	15			15	7											96	13	64	13		6				
井 川 町	14			14	8											181	122	42	16		1				
計	40	2	2	29	15	0	0	0	1	4	1	1	0	0	0	277	135	106	29		7	1	23	22	3
男 鹿 地 事 務 組 防 合	31	2	5				1	1	2	7	1	2	8	1	1							9	55	26	7
男 鹿 市	85	1		84	69											1,074	685	304	42		43				
湯 上 市 ※	35			35	29											671	317	257	56	17	24				

	消 防 機 器 等															消 防 水 利					消 防 ・ 救 急 通 信 施 設					
	合 計	ポ ン プ 普 通 消 防 自 動 車	ポ ン プ 水 槽 付 消 防 自 動 車	小 型 動 力 消 防 自 動 車	小 型 動 力 積 載 車	は し こ 自 動 車	高 所 放 水 車	泡 原 液 搬 送 車	化 学 消 防 車	救 急 自 動 車	救 助 工 作 車	指 揮 車	広 報 車	資 機 材 搬 送 車	そ の 他 車 両	合 計	消 火 栓	防 火 水 槽		井 戸	そ の 他	消 防 ・ 救 急 無 線 局		専 用 救 急 電 話 火 災 ・ 報 知	専 用 消 防 電 話 務	
																		4 0 m m 3 以 上	4 2 0 m m 3 未 以 満 上			び 基 固 地 定 局 及	移 動 局			
																		(台)	(台)							(局)
大 湯 村	4	1		3	2											121	97	20	2		2					
計	155	4	5	122	100	0	1	1	2	7	1	2	8	1	1	1,866	1,099	581	100	17	69	9	55	26	7	
秋 田 市	267	19	7	190	98	3		1	7	11	4	6	9	1	9	5,199	4,338	486	197		178	13	163	10	34	
由 利 本 荘 市	182	12	5	136	136	1			1	9	1	3	9	2	3	2,589	1,300	1,151	89		49	15	91	26	18	
に か ほ 市	60	8	1	40	39				1	3	1	2	3	1		622	276	275	56		15	2	39	11		
大 曲 仙 北 広 域 市 町 村 圏 組 合	48	14	2			2			1	11	2	1	10	1	4							18	112	12		
大 仙 市	193	2		189	69							1	1			2,212	1,068	969	167	1	7					
仙 北 市	83			81	29								2			759	441	274	43		1					
美 郷 町	67			67	25											936	652	213	51	1	19					
計	391	16	2	337	123	2	0	0	1	11	2	2	13	1	4	3,907	2,161	1,456	261	2	27	18	112	12	0	
横 手 市	258	14	7	212	63	1			1	8	1	2	9	1	2	2,256	1,205	771	275		5	8	72	10		
湯 沢 雄 勝 広 域 市 町 村 圏 組 合	31	9	3						1	7	1	1	7		2							19	59	15		
湯 沢 市	195	1		194	40											1,401	881	308	163		49					
羽 後 町	47	2		44	18							1				207	83	101	17		6					
東 成 瀬 村	18			18	10											262	149	106	4		3					
計	291	12	3	256	68	0	0	0	1	7	1	2	7	0	2	1,870	1,113	515	184	0	58	19	59	15	0	

※湖東地区行政一部事務組合が管轄する旧飯田川町、旧昭和町を含む。

第5表 化学消火薬剤備蓄状況

平成22年4月1日現在

	合計	たん白系		合成界面 活性剤 (KI)	水成膜泡 消火薬剤 (KI)
	粉末以外 (KI)	3%型 (KI)	6%型 (KI)		
県 計	47.63	4.77	0.25	14.05	28.56
鹿角広域 行政組合	0.82				0.82
大館市	1.13			1.13	
北秋田市	0.50			0.20	0.30
能代山本広域 市町村圏組合	3.59	0.06		0.55	2.98
五城目町	0.16		0.16		
湖東地区行政 一部事務組合	0.30			0.24	0.06
男鹿地区消防 一部事務組合	17.42			6.28	11.14
秋田市	15.86	3.47	0.09	1.60	10.70
由利本荘市	2.68	0.18		1.56	0.94
にかほ市	0.67			0.31	0.36
大曲仙北広域 市町村圏組合	0.94	0.60		0.34	
横手市	2.24	0.46		1.78	
湯沢雄勝広域 市町村圏組合	1.32			0.06	1.26

第6表 非常勤消防団員の報酬・出動手当支給状況

平成22年4月1日現在（単位：円）

区分 市町村別	報酬年額（1人当たりの額）							出動手当	
	団長	副団長	分団長	副分団長	部長	班長	団員	出動1回 当たりの	年額
最 高	112,300	81,900	60,000	43,500	34,000	32,500	30,000	—	6,000
最 低	28,000	22,000	16,000	15,000	14,000	13,000	10,000	—	6,000
平 均	62,760	49,859	35,248	28,900	20,828	20,559	18,532	—	
秋 田 市	112,300	81,900	50,500	39,500	31,800	25,800	20,400	3,000	
横 手 市	73,100	54,800	40,500	35,700	27,600	18,800	15,500	2,500	
大 館 市	68,000	48,000	34,500	26,500	22,000	17,000	15,000	1,700~ 2,000	
由 利 本 荘 市	90,000	78,000	60,000	40,000	31,000	26,000	24,000	2,500	
に か ほ 市	73,800	58,800	43,800	36,400	26,800	22,400	21,400	訓練2000	6,000
五 城 目 町	42,000	36,000	26,000	22,000	20,000	18,000	16,000	1,300~ 2,000	
鹿角広域行政組合									
鹿 角 市	58,300	46,800	31,200	27,600	18,700	17,700	16,600	1,900	
小 坂 町	60,000	48,200	32,200	28,500	0	18,300	17,200	1,600	
北秋田市消防本部									
北 秋 田 市	80,000	70,000	50,000	40,000	30,000	25,000	22,000	2,000~ 5,000	
上 小 阿 仁 村	65,000	51,000	30,000	25,000	18,000	17,000	16,000	2,000	
能代山本広域市町圏組合									
能 代 市	69,300	56,900	38,900	31,600	23,200	21,300	19,200	2,300	
藤 里 町	53,800	38,700	29,200	25,700	0	21,600	18,400	3,000~ 6,000	
三 種 町	60,000	54,800	30,200	26,600	26,600	22,500	21,100	3,100	
八 峰 町	70,000	56,000	34,000	26,000	0	23,000	19,000	1,500~ 4,500	
湖東地区行政一部事務組合 ※1									
八 郎 潟 町	36,000	30,000	23,000	19,000	17,000	15,000	14,000	1,500~ 2,000	
井 川 町	35,000	28,000	22,000	19,000	16,000	13,000	12,000	1,300	
潟 上 市 ※2	40,000	32,500	23,000	19,000	17,000	16,000	15,000	1,300	
男鹿地区消防一部事務組合 ※3									
男 鹿 市	61,900	47,500	31,700	27,200	17,500	14,700	13,500	2,000	
大 潟 村	45,000	41,000	37,500	34,000	30,000	29,000	27,500	1,200	
大曲仙北広域市町村圏組合									
大 仙 市	82,000	64,074	45,000	36,000	33,000	31,874	30,000	3,500~ 4,000	
仙 北 市	75,000	57,000	43,000	34,000	29,000	26,000	24,000	3,000	
美 郷 町	83,500	66,500	51,000	43,500	34,000	32,500	30,000	2,900~ 4,300	
湯沢雄勝広域市町村圏組合									
湯 沢 市	60,000	44,000	33,000	24,700	20,500	14,500	13,500	2,200~ 15,000	
羽 後 町	47,000	34,000	25,000	20,000	17,000	14,000	12,000	1,000~ 2,200	
東 成 瀬 村	28,000	22,000	16,000	15,000	14,000	13,000	10,000	3,000~ 20,000	

※1 湖東地区行政一部事務組合計には、潟上市（旧昭和町、旧飯田川町）は含めていない。

※2 潟上市のうち、旧昭和町及び旧飯田川町は、湖東地区行政一部事務組合の管轄。
潟上市のうち、旧天王町は、男鹿地区消防一部事務組合の管轄。

※3 男鹿地区消防一部事務組合計には、潟上市（旧天王町）は含めていない。

第7表 在職年数別消防吏員及び消防団員数

在 職 年 数	消 防 吏 員		消 防 団 員	
	吏員数：人	構 成 比	団員数：人	構 成 比
30 年 以 上	575	28.9	1,239	6.9
25 ~ 29	183	9.2	1,701	9.4
20 ~ 24	144	7.2	2,160	12.0
15 ~ 19	382	19.2	2,830	15.7
10 ~ 14	204	10.3	3,119	17.3
5 ~ 9	170	8.6	3,342	18.5
5 年 未 満	330	16.6	3,638	20.2
計	1,988	100	18,029	100

第8表 消防力の推移一覧

区 分		調査日		10.4.1	13.4.1	14.4.1	15.4.1	16.4.1	17.4.1	18.4.1	19.4.1	20.4.1	21.4.1	22.4.1		
		単 位														
消 防 職 員 ・ 団 員	消 防 本 部 ・ 署	消 防 本 部 数		本部	17	17	17	17	17	15	13	13	13	13	13	
		消 防 署 数		署	21	21	21	21	21	21	22	22	22	22	22	22
		消 防 職 員 数 (専 任 ・ 兼 任)		人	1,937	1,977	1,982	1,982	1,979	1,989	1,995	1,997	1,992	2,004	2,004	2,004
		消 防 吏 員 数		〃	1,918	1,958	1,968	1,969	1,965	1,974	1,979	1,979	1,976	1,987	1,988	1,988
		そ の 他 の 職 員 数		〃	19	19	14	13	14	15	16	18	16	17	16	16
	消 防 団	消 防 団 数		団	67	67	67	67	67	40	39	37	33	32	32	32
		分 団 数		分団	598	586	577	569	543	550	525	486	470	468	465	465
		消 防 団 員 数 (非 常 勤)		人	20,790	20,243	20,039	19,716	19,464	19,060	18,712	18,369	18,191	18,051	18,028	18,028
消 防 ポ ン プ 等	普 通 消 防 ポ ン プ 自 動 車		台	201	215	211	201	196	189	187	185	187	173	169		
	水 槽 付 消 防 ポ ン プ 自 動 車		〃	53	51	54	54	54	56	56	56	55	55	55		
	小 型 動 力 ポ ン プ	〃		〃	1,931	1,912	1,916	1,858	1,813	1,801	1,841	1,842	1,858	1,857	1,889	
		小 型 動 力 ポ ン プ 積 載 車		〃	566	623	695	675	663	743	793	805	808	821	840	
	は し ご 付 消 防 ポ ン プ 自 動 車		〃	9	10	10	10	10	10	10	10	10	10	10	10	
	高 所 放 水 車		〃	2	1	1	1	1	1	1	1	1	1	1	1	
	化 学 消 防 車		〃	15	16	16	16	16	16	17	17	17	17	19	18	
	泡 原 液 搬 送 車		〃	2	3	3	3	3	3	3	2	2	2	2	2	
	救 急 自 動 車		〃	78	80	80	82	83	82	82	82	84	85	85	85	
	救 助 工 作 車		〃	13	14	14	16	16	16	16	18	18	18	18	17	
	小 型 動 力 ポ ン プ 付 水 槽 車		〃	4	4	4	4	4	4	4	4	4	4	4	4	
	そ の 他 の 車 両		〃	125	125	138	126	149	147	133	139	139	139	139	149	
消 防 水 利	消 火 栓		基	10,776	12,134	12,443	12,466	12,867	13,308	13,458	14,135	14,333	14,773	15,111		
	防 火 水 槽	40m3 以 上	〃	6,088	6,490	6,689	6,810	6,896	6,968	7,071	7,363	7,462	7,223	7,257		
		20m3 以 上 40m3 未 満	〃	1,707	1,698	1,643	1,568	1,601	1,539	1,555	1,564	1,543	1,489	1,514		
	井 戸		〃	122	106	145	138	125	79	79	77	37	32	19		
消 防 ・ 救 急 通 信 施 設	消 防 ・ 救 急 無 線 局	基 地 局 及 び 固 定 局	局	113	119	118	118	122	120	117	119	119	124	124		
		移 動 局	〃	855	885	897	905	917	958	916	917	919	854	912		
	火 災 ・ 救 急 報 知 専 用 電 話		回 線	222	214	215	215	215	204	264	226	203	208	211		
	消 防 業 務 専 用 電 話		〃	120	122	120	120	118	80	87	87	76	76	75		

第9表 消防施設等整備費補助金交付状況

種別	補助総額 (千円)	消防ポンプ自動車 (台)	消防団活性化総合整備事業 (台)	小型動力ポンプ付積載車 (台)	小型動力ポンプ付水槽車 (台)	はしご自動車 (台)	大型高所放水車 (台)	化学消防車 (台)	救急高度化整備事業材 (事業)	救助工工作車 (台)	救助用資機材 (台)	高度救助用資機材 (台)	救助資機材等総合整備事業 (事業)	電源車 (台)	緊急消防援助隊関連事業					耐震性貯水槽 (基)	防火水槽(40㎡級) (基)	消防無線 (基)	防災無線情報通信設備 (事業)	高機能消防指令センター (基)	消防緊急通信指令施設 (基)	救急指令装置(消防緊急) (基)	消防団拠点施設等整備事業 (事業)	消防団基盤緊急総合整備事業 (事業)	ヘリコプター (機)	
															災害対応特種自動車 (台)	災害対応特種自動車 (台)	災害対応特種はしご車 (台)	災害対応特殊救急自動車 (台)	災害対応特殊高度救命器材用 (式)											
12	272,819	8		8	1				4					1					1	43					1	1	4		4	
	国 268,400								4										1	43					1	1	4		4	
県 4,419									1					1																
13	191,061	6	2						1				1					1	1	4	37									
	国 186,642								1				1					1	1	4	37									
県 4,419									1				1					1	1	4	37									
14	360,248	6	8						3	1	1		2				3	3	1	1	16	22						7	7	
	国 351,410								3	1	1		2				3	3	1	1	16	22						7	7	
県 8,838									3	1	1		2				3	3	1	1	16	22					7	7		
15	349,567	6	6	6		1		1	3	1	1	1	1				1	1		2	2	2	17	12				1	1	
	国 345,351								3	1	1	1	1				1	1		2	2	2	17	12				1	1	
県 4,216									3	1	1	1	1				1	1		2	2	2	17	12				1	1	
16	391,195	2	21				1		2									1	1									1		
17	349,484		7															1	1									1		
18	147,506																													
19	112,498																													
20	100,616											1						1	2											
21	146,344									1	1							1	1											

第10表 防災基盤整備事業、(旧)防災まちづくり事業実施状況

(単位:百万円)

事業種別区分								
	平成14	15	16	17	18	19	20	21
防災拠点 施設			24.0					
コミュニ ティ 消防センター	13.0							
防災資機 材 地域備蓄 施設	9.4	4.3	11.5					
耐震性 貯水槽	26.8	7.0	5.6					
防火水槽	149.0	94.8	50.9	32.1	12.6	3.7		
小型動力 ポンプ	47.7	27.6	30.8	7.5	7.8	7.4	1.1	
小型動力 ポンプ付 積載車	7.0	17.4	23.8	18.4	10.0	7.3	18.0	3.5
小型動力 ポンプ 積載車	29.5	15.2	18.8	14.6	2.8		9.5	4.8
防災無線 施設						102.1		
避難路	29.0	12.8	14.4					
可搬式 小型動力 ポンプ								
その他	1.0		4.7			3.4	3.3	
合計	312.4	179.1	184.5	184.5	72.6	33.2	31.9	8.3

※防災まちづくり事業は平成14年度で終了。

第11表 平成22年度秋田県消防学校教育訓練実施状況

区 分		教 育 訓 練 期 間		入校人員 (人)	備 考	
		日 数	時 間			
消 防 職 員	初 任 教 育		164	22. 4. 7 ~22. 9. 19	85	
	専 科 教 育	警 防 科	12	22. 11. 8 ~22. 11. 19	20	
		予 防 査 察 科	12	22. 12. 6 ~22. 12. 17	18	
		火 災 調 査 科	12	22. 10. 18 ~21. 10. 29	16	
		救 急 科	51	23. 1. 12 ~23. 3. 3	69	
		救 助 科	31	22. 9. 27 ~22. 10. 27	18	
		危 険 物 科				予防査察科と隔年で開催
		特 殊 災 害 科	10	22. 10. 4 ~22. 10. 13	12	
	幹 部 教 育		4	22. 7. 5 ~22. 7. 8	12	
	特 別 教 育	消 防 操 法 指 導 員 講 習	2	22. 5. 11 ~22. 5. 12	35	
		救 急 特 別 講 習	5	22. 12. 13 ~22. 12. 17	16	
		薬 剤 投 与 講 習	37	22. 10. 28 ~22. 12. 3	50	
		新 任 消 防 長 研 修				該当者なし（行政職出身者に対して実施、次年度からは法改正により実施しない）
	消 防 団 員	基 礎 教 育		2	23. 2. 19 ~23. 2. 20	13
幹 部 教 育		2	23. 1. 22 ~23. 1. 23	27		
特 別 教 育		一 日 入 校 教 育	2	22. 11. 24~22. 11. 25	18	秋田市消防団
		日 消 指 導 員 教 育	2	22. 11. 27~22. 11. 28	26	
そ の 他 入 校 教 育		1	22. 6. 9	11	(株)秋田新電元	
		1	22. 10. 15	9	日本大昭和板紙東北(株)	
		1	22. 10. 21	33	東日本旅客鉄道(株)秋田支社	
		1	22. 10. 22	11	東北電力(株)秋田火力発電所	
		1	22. 10. 27	11	秋田地区石油コンビナート等 特別防災区域協議会	
合 計		353		510		