

消 防 力

# 1. 消防力の概況

平成28年4月1日現在における本県の消防力は消防本部13、消防署21、分署・出張所57で、消防職員は2,013人となっている。一方、消防団は32団設置され、17,177人の消防団員がいる。

また、消防ポンプなどの消防施設は2,325台整備され、この中には、はしご付消防ポンプ自動車10台、化学消防車16台、救急自動車85台、救助工作車19台、大型高所放水車1台、泡原液搬送車2台が含まれており、消防水利は消火栓が16,660基、防火水槽が8,994基、自然水利やプール等が545箇所となっている。

## (1) 消防組織

本県においては、全市町村に常備体制が整備されている（単独消防本部7市町村「一部委託を含む」組合、消防本部・構成18市町村）。消防職員は、平成28年4月1日現在、平成12年同期に比較し45人増加し、反面、消防団員数は平成12年同期に比較し3,451人減少している。

表1 消防職員数及び消防団員数の推移

調査時：各年4月1日現在 指数基準：平成12年

調査時 種別	12	13	14	15	16	17	18	19	20	21	22	23	24	25
消防職員数	1,968	1,977	1,982	1,982	1,979	1,989	1,995	1,997	1,992	2,004	2,004	2,002	1,994	2,009
指数	100	100	101	101	101	101	101	101	101	102	102	102	101	102
消防団員数	20,628	20,493	20,243	20,039	19,716	19,464	19,060	18,712	18,369	18,191	18,052	18,029	17,838	17,544
指数	100	99	98	97	96	94	92	91	89	88	88	87	86	85
調査時 種別	26	27	28											
消防職員数	2,010	2,008	2,013											
指数	102	102	102											
消防団員数	17,491	17,320	17,177											
指数	85	84	83											


※消防職員数は、消防吏員及びその他職員の合計数である。

消防吏員の年齢構成については、40歳から44歳までが348人で全体の17.4%を占め、次いで、25歳から29歳までの305人(15.3%)となっている。又、平均年齢は36.8歳で前年よりも0.1歳若年化している。

消防団員については、35歳から39歳までが2,635人で全体の(15.3%)と最も多く、次いで、40歳から44歳までが2,617人(15.2%)となっている。又、平均年齢は45.2歳で前年よりも0.3歳高齢化している。

表2 消防吏員・消防団員の年齢構成（平成27年4月1日現在）

年 齢 層	消 防 吏 員		消 防 団 員	
	吏員数：人	構 成 比	団員数：人	構 成 比
60 歳 以 上	20	1.0	1,792	10.4
55 ～ 59	158	7.9	2,304	13.4
50 ～ 54	143	7.2	2,419	14.1
45 ～ 49	196	9.8	2,303	13.4
40 ～ 44	348	17.4	2,617	15.2
35 ～ 39	249	12.5	2,635	15.3
30 ～ 34	219	11.0	1,865	10.9
25 ～ 29	305	15.3	862	5.0
20 ～ 24	292	14.6	339	2.0
20 歳 未 満	67	3.4	41	0.2
計	1,997	100	17,177	100
平 均 年 齢	36.8歳		45.2歳	



吏員数：1,997人

団員数：17,177人

表3 消防吏員及び消防団員の平均年齢の推移

調査時：各年4月1日

種 別 \ 年 次	13	14	15	16	17	18	19	20	21	22	23	24	25
消 防 吏 員	39.5	39.8	40.4	40.8	41.3	41.7	41.5	41.5	40.7	40.1	39.4	38.5	37.7
消 防 団 員	42.4	42.6	42.7	42.9	43	43.3	43.4	43.4	43.7	43.9	44.1	43.9	44.4
種 別 \ 年 次	26	27	28										
消 防 吏 員	37.2	36.9	36.8										
消 防 団 員	44.7	44.9	45.2										

(2) 消防施設

平成28年4月1日現在の消防機関における消防ポンプ等消防施設の保有数は、2,325台で  
 前年(2,375台)に比べて、総数において50台減少している。

表4 消防施設の保有数の推移

種別	調査時												
	平成 16.4.1	17.4.1	18.4.1	19.4.1	20.4.1	21.4.1	22.4.1	23.4.1	24.4.1	25.4.1	26.4.1	27.4.1	28.4.1
合計	2,346	2,325	2,351	2,358	2,376	2,363	2,399	2,389	2,391	2,377	2,372	2,375	2,325
普通消防ポンプ自動車	196	189	187	185	187	173	169	165	161	159	155	154	156
水槽付消防ポンプ自動車	55	56	56	56	55	55	55	56	58	58	59	60	58
小型動力ポンプ	1,813	1,801	1,841	1,842	1,858	1,857	1,889	1,878	1,882	1,853	1,846	1,845	1,791
小型動力ポンプ 積載車	663	743	793	805	808	821	840	847	855	867	871	877	883
はしご自動車 (はしご付消防ポンプ自動車)	10	10	10	10	10	10	10	10	10	9	10	10	10
高所放水車	1	1	1	1	1	1	1	1	1	1	1	1	1
化学消防車	16	16	17	17	17	19	18	18	17	16	17	16	16
泡原液搬送車	3	3	2	2	2	2	2	2	2	2	2	2	2
救急自動車	83	82	82	84	85	85	85	85	85	84	85	85	85
救助工作車	16	16	18	18	18	18	17	17	17	18	17	17	19
小型動力ポンプ付水槽車	4	4	4	4	4	4	4	4	4	4	4	4	4
その他の消防自動車	149	147	133	139	139	139	149	153	154	173	176	181	183

消防水利のうち、消火栓、防火水槽、井戸の人口水利の保有数は25,678で、前年に比べて662基増強された。

内容別では、消火栓が16,660基で全体の63.6%であり、次いで防火水槽が8,994基34.3%となっている。

表5 消防水利の保有数の推移

種 別		調査時											
		平成 17.4.1	18.4.1	19.4.1	20.4.1	21.4.1	22.4.1	23.4.1	24.4.1	25.4.1	26.4.1	27.4.1	28.4.1
合 計		22,454	22,711	23,723	23,956	24,114	24,425	24,561	24,605	25,112	25,326	25,543	26,199
小 計		21,894	22,163	23,139	23,375	23,517	23,901	24,046	24,096	24,616	24,824	25,016	25,678
消 火 栓		13,308	13,458	14,135	14,333	14,773	15,111	15,180	15,236	15,732	15,848	16,011	16,660
防 火 水 槽	40㎡以上	6,968	7,071	7,363	7,462	7,223	7,257	7,327	7,353	7,379	7,494	7,521	7,542
	20㎡以上	1,539	1,555	1,564	1,543	1,489	1,514	1,520	1,488	1,486	1,463	1,460	1,452
	40㎡未満												
井 戸		79	79	77	37	32	19	19	19	19	19	24	24
小 計		560	548	584	581	597	524	515	509	496	502	527	521
濠 池 等		53	52	52	53	52	51	54	54	54	55	56	60
そ の 他 (河川、プール等)		507	496	532	528	545	473	461	455	442	447	471	461

表6 通報施設の保有数の推移

種 別		調査時											
		平成 17.4.1	18.4.1	19.4.1	20.4.1	21.4.1	22.4.1	23.4.1	24.4.1	25.4.1	26.4.1	27.4.1	28.4.1
無 線 電 話	基地局及び固定局	122	120	117	119	119	124	124	119	123	153	153	179
	移 動 局	917	958	916	917	919	854	912	914	952	1195	1457	1812
有 線 電 話	火 災 ・ 救 急 専用電話 (119番)	215	204	264	226	203	208	211	203	203	197	134	126
	消 防 用 電 話	118	80	87	87	76	76	75	41	32	32	38	39
	加 入 電 話	357	426	411	451	324	364	360	363	366	358	345	322
テ レ ビ 監 視 装 置		4	4	4	4	4	4	4	4	4	4	5	5

(3) 消防機関の出動状況

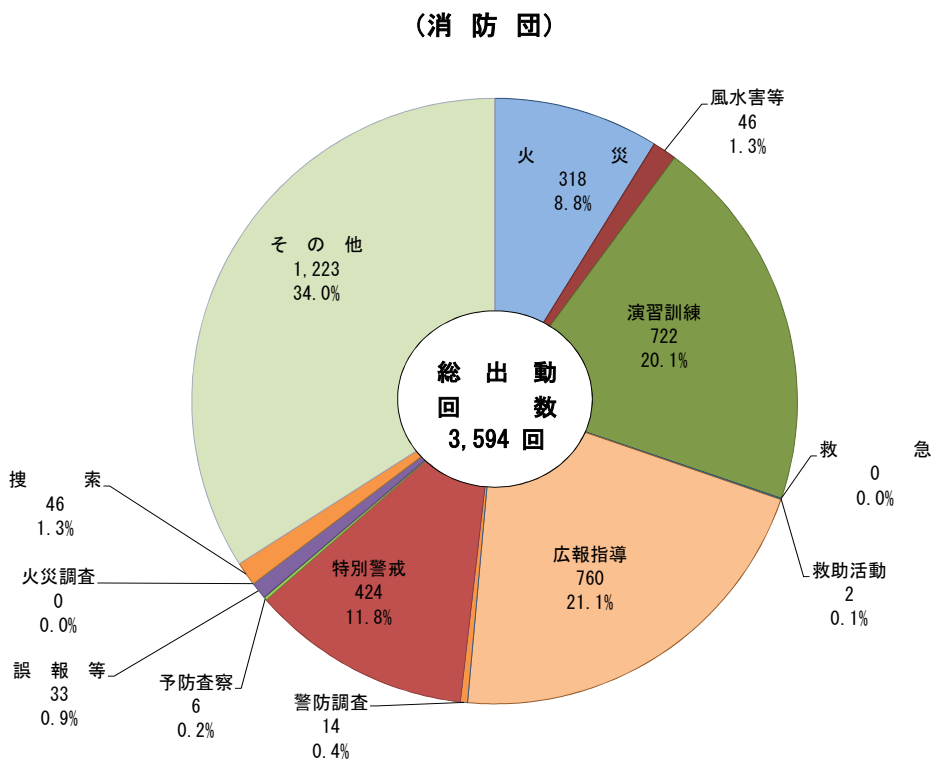
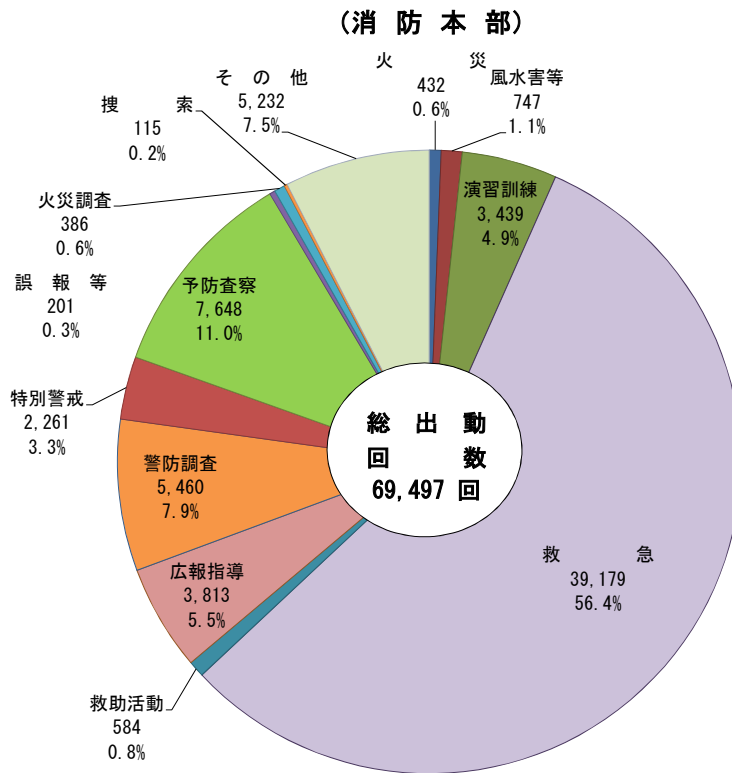
平成27年中における消防機関の出動は消防本部、署が69,497回、出動延人員231,562人、消防団が3,594回、出動延人員112,584人となっている。

表7 消防機関の出動状況

平成27年1月1日～12月31日

種別	機関別		消 防 本 部 ・ 署		消 防 団			
	出 動 回 数	延 べ 人 員	出 動 回 数	延 べ 人 員	出 動 回 数	延 べ 人 員	出 動 回 数	延 べ 人 員
		(構成比)		(構成比)		(構成比)		(構成比)
合 計	69,497	100	231,562	100	3,594	100	112,584	100
火 災	432	0.6	7,680	3.3	318	8.8	10,694	9.5
風 水 害 等	747	1.1	2,628	1.1	46	1.3	930	0.8
演 習 訓 練	3,439	4.9	18,883	8.2	722	20.1	44,895	39.9
救 急	39,179	56.4	124,240	53.7	0	0.0	0	0.0
救 助 活 動	584	0.8	7,136	3.1	2	0.1	5	0.0
広 報 指 導	3,813	5.5	10,862	4.7	760	21.1	11,158	9.9
警 防 調 査	5,460	7.9	15,506	6.7	14	0.4	356	0.3
特 別 警 戒	2,261	3.3	6,551	2.8	424	11.8	23,904	21.2
予 防 査 察	7,648	11.0	15,963	6.9	6	0.2	247	0.2
誤 報 等	201	0.3	540	0.2	33	0.9	345	0.3
火 災 調 査	386	0.6	2,183	0.9	0	0.0	0	0.0
捜 索	115	0.2	1,183	0.5	46	1.3	1,166	1.0
そ の 他	5,232	7.5	18,207	7.9	1,223	34.0	18,884	16.8

表8 消防本部、消防団出動状況



## 2 統 計 表

### 第1表 消防力総括

区 分		単位	H28.4.1現在 (A)	H27.4.1現在 (A)	(A) - (B)		
消 防 職 員 ・ 団 員	消 防 本 部 ・ 署	消 防 本 部 数	本部	13	13	0	
		消 防 署 数	署	21	21	0	
		消 防 職 員 数 ( 専 任 ・ 兼 任 )	人	2,013	2,008	5	
		消 防 吏 員 数	〃	1,997	1,992	5	
		そ の 他 の 職 員 数	〃	16	16	0	
	消 防 団	消 防 団 数	団	32	32	0	
		分 団 数	分団	434	461	△ 27	
		消 防 団 員 数 ( 非 常 勤 )	人	17,177	17,320	△ 143	
	消 防 ポ ン プ 等	普 通 消 防 ポ ン プ 自 動 車		台	156	154	2
水 槽 付 消 防 ポ ン プ 自 動 車		〃	58	60	△ 2		
小 型 動 力 ポ ン プ		小 型 動 力 ポ ン プ 積 載 車		〃	883	877	6
		は し ご 付 消 防 ポ ン プ 自 動 車		〃	10	10	0
高 所 放 水 車		〃	1	1	0		
化 学 消 防 車		〃	16	16	0		
泡 原 液 搬 送 車		〃	2	2	0		
救 急 自 動 車		〃	85	85	0		
救 助 工 作 車		〃	19	17	2		
水 槽 車		〃	4	4	0		
そ の 他 の 車 両		〃	183	181	2		
消 防 水 利		消 火 栓		基	16,660	16,011	649
	防 火 水 槽	40m3 以 上	〃	7,542	7,521	21	
		20m3 以 上 40m3 未 満	〃	1,452	1,460	△ 8	
	井 戸		〃	24	24	0	
通 消 防 ・ 施 救 急	消 防 ・ 救 急 無 線 局 (アナログ・デジタルの合計)	基 地 局 及 び 固 定 局	局	179	153	26	
		移 動 局	〃	1,812	1,457	355	
	火 災 ・ 救 急 報 知 専 用 電 話		回 線	126	134	△ 8	
	消 防 業 務 専 用 電 話		〃	39	38	1	



第2表 消防職員数

平成28年4月1日現在

	消 防 署 数	出 張 所 ・ 分 署 数	条 例 定 数	消 防 職 員 数												職 の 他 数 の
				合 計	消 防 吏 員 数											
					小 計	消 防 総 監	消 防 司 監	消 防 正 監	消 防 監	消 防 司 令 長	消 防 司 令	消 防 司 令 補	消 防 士 長	消 防 副 士 長	消 防 士	
県 計	21	57	2,069	2,013	1,997			3	16	75	278	455	416	313	441	16
鹿角広域 行政組合	1	2	98	86	86					1	10	35	14	15	11	
大館市	1	3	129	123	118				1	5	10	24	38	12	28	5
北秋田市	1	4	96	96	94					1	14	18	20	15	26	2
能代山本広域 市町村圏組合	4	5	213	213	211			1	2	9	37	56	32	38	36	2
五城目町	1		29	29	29					1	4	5	2	4	13	
湖東地区行政 一部事務組合	1	2	65	65	65					1	10	22	8	13	11	
男鹿地区消防 一部事務組合	1	6	150	148	148				1	6	34	47	24	8	28	
秋田市	4	10	410	406	405			1	6	14	44	72	108	102	58	1
由利本荘市	2	6	197	189	186				1	9	21	40	43	21	51	3
にかほ市	1		65	64	63					1	5	13	21	9	14	1
大曲仙北広域 市町村圏組合	2	8	291	271	271			1	3	11	41	48	50	33	84	
横手市	1	6	170	168	166				1	8	17	21	36	30	53	2
湯沢雄勝広域 市町村圏組合	1	5	156	155	155				1	8	31	54	20	13	28	

第3表 消防団員数

平成28年4月1日現在

区分 市町村 ・消防本部別	一般状況			消防団数	分団数	条 消 例 定 数 員 非 常 勤	消防団員数								備考
	面 積 平 成 27 年 積 年 調 査 (km <sup>2</sup> )	人 口 28.1.1 住 民 基 本 台 帳	世 帯 数 28.1.1 住 民 基 本 台 帳				非 常 勤 団 員 数								
							計	団 長	副 団 長	分 団 長	副 分 団 長	部 長	班 長	団 員	
県 計	11,615.37	1,042,819	426,033	32	434	19,115	17,177	32	121	508	570	1,292	2,725	11,929	うち女性355人
秋 田 市	906.09	317,104	143,507	1	32	2,100	1,912	1	5	37	32	121	249	1,467	うち女性21人
横 手 市	692.80	94,552	34,466	8	41	2,790	2,508	8	20	43	61	187	401	1,788	うち女性31人
大 館 市	913.22	75,748	31,617	1	40	1,180	1,092	1	5	40	40	145	166	695	うち女性77人
由 利 本 荘 市	1,209.60	80,761	30,539	1	48	1,802	1,663	1	11	87	64	146	241	1,113	うち女性4人
に か ほ 市	241.13	26,009	9,438	1	7	580	577	1	3	7	7	44	164	351	うち女性15人
五 城 目 町	214.92	9,984	4,154	1	13	230	166	1	2	14	13	22	29	85	
鹿 角 広 域 行 政 組 合 計	909.22	38,233	15,669	2	22	1,062	1,004	2	5	23	22	38	149	765	うち女性31人
鹿 角 市	707.52	32,744	13,192	1	17	892	854	1	4	17	17	38	110	667	うち女性30人
小 坂 町	201.70	5,489	2,477	1	5	170	150	1	1	6	5	0	39	98	うち女性1人
北 秋 田 市 消 防 本 部 計	1,409.48	36,649	15,377	2	16	990	816	2	5	32	32	74	135	536	うち女性50人
北 秋 田 市	1,152.76	34,129	14,217	1	13	870	725	1	4	29	29	68	122	472	うち女性50人
上 小 阿 仁 村	256.72	2,520	1,160	1	3	120	91	1	1	3	3	6	13	64	
能 代 山 本 広 域 市 町 村 圏 組 合 計	1,191.20	85,198	36,172	4	72	1,763	1,526	4	10	75	84	85	276	992	うち女性22人
能 代 市	426.95	56,186	24,656	1	24	850	703	1	4	24	32	58	134	450	うち女性12人
藤 里 町	282.13	3,539	1,420	1	5	125	116	1	1	5	5	0	19	85	
三 種 町	247.98	17,797	6,977	1	27	507	460	1	2	30	30	27	71	299	うち女性6人
八 峰 町	234.14	7,676	3,119	1	16	281	247	1	3	16	17	0	52	158	うち女性4人
湖 東 地 区 行 政 一 部 事 務 組 合 計 ※ 1	64.95	11,254	4,228	2	16	230	205	2	4	16	16	32	54	81	
八 郎 潟 町	17.00	6,203	2,480	1	8	85	82	1	2	8	8	8	31	24	
井 川 町	47.95	5,051	1,748	1	8	145	123	1	2	8	8	24	23	57	
潟 上 市 ※ 2	75.49	33,565	13,496	1	30	508	476	1	6	30	30	58	78	273	うち女性20人
男 鹿 地 区 消 防 一 部 事 務 組 合 計 ※ 3	411.20	32,908	14,339	2	17	872	784	2	5	17	17	45	115	583	うち女性13人
男 鹿 市	241.09	29,670	13,260	1	14	820	739	1	3	14	14	42	107	558	うち女性13人
大 潟 村	170.11	3,238	1,079	1	3	52	45	1	2	3	3	3	8	25	
大 曲 仙 北 広 域 市 町 村 圏 組 合 計	2,128.67	134,152	48,632	3	53	2,590	2,233	3	32	60	108	159	399	1,472	うち女性53人
大 仙 市	866.77	85,416	31,214	1	34	1,375	1,286	1	27	41	73	98	221	825	うち女性38人
仙 北 市	1,093.56	28,090	10,729	1	10	767	585	1	3	10	23	49	123	376	うち女性15人
美 郷 町	168.34	20,646	6,689	1	9	448	362	1	2	9	12	12	55	271	
湯 沢 雄 勝 広 域 市 町 村 圏 組 合 計	1,225.38	66,702	24,399	3	27	2,418	2,215	3	8	27	44	136	269	1,728	うち女性18人
湯 沢 市	790.91	48,063	18,127	1	15	1,705	1,609	1	4	15	29	107	209	1,244	うち女性18人
羽 後 町	230.78	15,974	5,404	1	9	513	441	1	2	9	12	19	50	348	
東 成 瀬 村	203.69	2,665	868	1	3	200	165	1	2	3	3	10	10	136	

※1 湖東地区行政一部事務組合計には、潟上市（旧昭和町、旧飯田川町）は含めていない。

※2 潟上市のうち、旧昭和町及び旧飯田川町は、湖東地区行政一部事務組合の管轄。

潟上市のうち、旧天王町は、男鹿地区消防一部事務組合の管轄。

※3 男鹿地区消防一部事務組合計には、潟上市（旧天王町）は含めていない。

※4 五城目町、八郎潟町、井川町の面積は境界未定のため参考値。

※ 県計面積は八郎潟調整池の一部22.02km<sup>2</sup>を含む。

第4表 消防施設

平成28年4月1日現在

	ポンプ等															消防水利					消防・救急通信施設				
	合計 (台)	ポンプ自動車 普通消防 (台)	ポンプ自動車 水槽付消防 (台)	小型動力ポンプ (台)	小型動力 ポンプ 積載車 (台)	はしご自動車 (台)	高所放水車 (台)	泡原液搬送車 (台)	化学消防車 (台)	救急自動車 (台)	救助工作車 (台)	指揮車 (台)	広報車 (台)	資機材搬送車 (台)	その他車両 (台)	合計 (基)	消火栓 (基)	防火水槽		井戸 (基)	その他 (基)	消防・救急無線局		専用電話・火災・ 救急報知 (回線)	専用消防 電話 (回線)
																		40 m 3 以上 (基)	42 0 m m 3 3 未 満 上 (基)			固定局及 移動局 (局)	移動局 (局)		
県計	2,325	156	58	1,791	883	10	1	2	16	85	19	28	94	15	50	26,199	16,660	7,542	1,452	24	521	179	1,812	126	39
鹿行角広域	19	2	3						1	4	1	1	5	1	1							19	87	10	
鹿角市	88	13		74	33										1	1,336	980	307	24		25				
小坂町	19	3		16	14											146	86	58	1		1				
計	126	18	3	90	47	0	0	0	1	4	1	1	5	1	2	1,482	1,066	365	25		26	19	87	10	0
大館市	194	21	4	152	23	1			1	4	1	1	6	1	2	1,517	945	487	51		34	13	141	10	13
北秋田市	132	12	6	92	20	1				5	1	1	5	1	8	1,010	561	412	34		3	19	90	8	
上小阿仁村	16	1	1	14	6											123	29	86	3		5				
計	148	13	7	106	26	1	0	0	0	5	1	1	5	1	8	1,133	590	498	37		8	19	90	8	
能代山村広域	40	8	6	1		1			1	9	2	1	10	1								12	120	13	8
能代市	104	10	1	90	29							1	1		1	1,345	984	293	41		27				
三種町	60	8		51	48										1	715	416	209	68		22				
八峰町	27	2		25	25											264	145	94	15	5	5				
藤里町	9			8	8								1			83		67	16						
計	240	28	7	175	110	1	0	0	1	9	2	2	12	1	2	2,407	1,545	663	140	5	54	12	120	13	8
五城目町	39		2	32	13					2		1	1	1		275	107	78	64		26	3	42	8	
湖東地区行政	11	1	3						1	3	1	1			1							4	46	10	3
八郎潟町	16			16	8											93	13	64	13		3				
井川町	15			15	8											186	127	41	17		1				
計	42	1	3	31	16	0	0	0	1	3	1	1	0	0	1	279	140	105	30		4	4	46	10	3
男鹿地区消防	31	5	2				1	1	2	8	1	1	8	1	1							4	145	11	8
男鹿市	86			86	70											1,099	711	309	38		41				
潟上市※	47			47	30											683	330	257	55	17	24				

	ポンプ等															消防水利						消防・救急通信施設				
	合計 (台)	ポンプ自動車 普通消防 ポンプ自動車 (台)	水槽付消防 ポンプ自動車 (台)	小型動力ポンプ (台)	小型動力 ポンプ 積載車 (台)	はしご自動車 (台)	高所放水車 (台)	泡原液搬送車 (台)	化学消防車 (台)	救急自動車 (台)	救助工作車 (台)	指揮車 (台)	広報車 (台)	資機材搬送車 (台)	その他車両 (台)	合計 (基)	消火栓 (基)	防火水槽		井戸 (基)	その他 (基)	消防・救急無線局		専用電話火災・ 救急報知 (回線)	消防業務 専用電話 (回線)	
																		40 mm 3 以上 (基)	42 00 mm 33 未満 (基)			固定局及 移動局 (局)	移動局 (局)			
大 湯 村	5	1		4	2											122	98	20	2		2					
計	169	6	2	137	102	0	1	1	2	8	1	1	8	1	1	1,904	1,139	586	95	17	67	4	145	11	8	
秋 田 市	258	19	9	179	99	3		1	5	11	5	5	9	1	11	5,225	4,367	491	192		175	29	300	12		
由 利 本 荘 市	187	6	7	138	138	1			1	9	1	3	16	3	2	2,690	1,384	1,159	98		49	9	202	8	7	
に か ほ 市	60	8	1	39	39				1	3	1	2	2	1	2	602	281	273	27		21	4	78	5		
大 曲 仙 北 広 域 合 市 町 村 園 組	66	14	2			2			1	12	3	3	10	2	17							25	247	6		
大 仙 市	122			119	72							2	1			2,225	1,077	980	162	1	5					
仙 北 市	84			81	30								3			785	460	281	43		1					
美 郷 町	32			32	28											976	685	225	51	1	14					
計	304	14	2	232	130	2	0	0	1	12	3	5	14	2	17	3,986	2,222	1,486	256	2	20	25	247	6	0	
横 手 市	255	12	6	213	69	1			1	8	1	2	8	1	2	2,650	1,562	828	260			12	140	10		
湯 沢 雄 勝 広 域 合 市 町 村 園 組	30	8	4						1	7	1	1	7	1								26	174	15		
湯 沢 市	195	1		194	41											1,434	967	309	156		2					
羽 後 町	50	1	1	45	19							2	1			255	97	107	17		34					
東 成 瀬 村	28			28	11											360	248	107	4		1					
計	303	10	5	267	71	0	0	0	1	7	1	3	8	1	0	2,049	1,312	523	177	0	37	26	174	15	0	

※湖東地区行政一部事務組合が管轄する旧飯田川町、旧昭和町を含む。

第5表 化学消火薬剤備蓄状況

平成28年4月1日現在

	合計	たん白系		合成界面 活性剤 (KI)	水成膜泡 消火薬剤 (KI)	水溶性液体用 泡消火薬剤 (KI)
	粉末以外 (KI)	3%型 (KI)	6%型 (KI)			
県 計	49.77	3.50	0.05	14.89	31.27	0.06
鹿角広域 行政組合	1.93	0.00	0.00	0.62	1.31	0.00
大 館 市	0.63	0.02	0.00	0.55	0.06	0.00
北 秋 田 市	0.64	0.00	0.00	0.56	0.08	0.00
能代山本広域 市町村圏組合	1.93	0.06	0.00	0.85	1.02	0.00
五 城 目 町	0.24	0.24	0.00	0.00	0.00	0.00
湖東地区行政 一部事務組合	0.46	0.00	0.00	0.26	0.20	0.00
男鹿地区消防 一部事務組合	17.76	0.00	0.00	6.24	11.52	0.00
秋 田 市	17.91	2.70	0.05	1.44	13.72	0.00
由 利 本 荘 市	3.18	0.18	0.00	1.46	1.54	0.00
に か ほ 市	0.47	0.00	0.00	0.21	0.26	0.00
大曲仙北広域 市町村圏組合	0.84	0.00	0.00	0.00	0.84	0.00
横 手 市	2.46	0.30	0.00	2.10	0.00	0.06
湯沢雄勝広域 市町村圏組合	1.32	0.00	0.00	0.60	0.72	0.00

第6表 非常勤消防団員の報酬・出動手当支給状況

平成27年4月1日現在（単位：円）

区分 市町村別	報酬年額（1人当たりの額）							出動手当	
	団長	副団長	分団長	副分団長	部長	班長	団員※4	出動1回 当たりの 年額	年額
最 高	112,300	81,900	52,000	45,500	38,000	37,000	36,500	—	6,000
最 低	35,000	28,000	22,000	18,000	16,000	13,000	12,000	—	6,000
平 均	65,288	52,016	36,476	30,356	24,614	21,312	19,372	—	
秋 田 市	112,300	81,900	50,500	39,500	31,800	25,800	20,400	3,000	
横 手 市	73,100	54,800	40,500	35,700	27,600	18,800	15,500	2,500	
大 館 市	68,000	48,000	34,500	26,500	22,000	17,000	15,000	2,500～ 5,000	
由 利 本 荘 市	90,000	78,000	52,000	40,000	31,000	26,000	24,000	2,500	
に か ほ 市	73,800	58,800	43,800	36,400	26,800	22,400	21,400	訓練、その他 2,000	6,000
五 城 目 町	42,000	36,000	26,000	22,000	20,000	18,000	16,000	1,300～ 2,000	
鹿角広域行政組合									
鹿 角 市	67,000	53,800	35,900	31,700	21,500	20,400	19,100	2,000～ 2,500	
小 坂 町	60,000	48,200	32,200	28,500		18,300	17,200	2,000～ 2,500	
北秋田市消防本部									
北 秋 田 市	80,000	70,000	50,000	40,000	30,000	25,000	22,000	2,000～ 4,000	
上 小 阿 仁 村	65,000	51,000	30,000	25,000	18,000	17,000	16,000	2,000	
能代山本広域市町圏組合									
能 代 市	69,300	56,900	38,900	31,600	23,200	21,300	19,200	3,000～ 4,000	
藤 里 町	53,800	38,700	29,200	25,700		21,600	18,400	3,000	
三 種 町	60,000	54,800	30,200	26,600	26,600	22,500	21,100	3,100～ 4,500	
八 峰 町	70,000	56,000	34,000	26,000		23,000	19,000	1,500～ 4,500	
湖東地区行政一部事務組合 ※1									
八 郎 湯 町	36,000	30,000	23,000	19,000	17,000	15,000	14,000	1,500～ 2,000	
井 川 町	35,000	28,000	22,000	19,000	16,000	13,000	12,000	1,300	
湯 上 市 ※2	62,000	48,000	32,000	28,000	18,000	16,000	15,000	2,000	
男鹿地区消防一部事務組合 ※3									
男 鹿 市	63,400	49,000	33,200	28,700	19,000	16,200	15,000	2,000	
大 湯 村	45,000	41,000	37,500	34,000	30,000	29,000	27,500	1,600～ 1,800	
大曲山北広域市町村圏組合									
大 仙 市	86,000	73,000	50,500	45,500	38,000	37,000	36,500	3,500～ 4,400	
仙 北 市	78,000	60,000	46,000	38,000	34,000	32,000	30,000	3,000～ 4,000	
美 郷 町	83,500	66,500	51,000	43,500	34,000	32,500	30,000	2,900～ 4,300	
湯沢雄勝広域市町村圏組合									
湯 沢 市	70,000	54,000	40,000	30,000	24,000	17,000	16,000	2,200～ 2,700	
羽 後 町	47,000	34,000	25,000	20,000	17,000	14,000	12,000	1,000～ 2,200	
東 成 瀬 村	42,000	30,000	24,000	18,000	16,000	14,000	12,000	3,000～ 24,000	

※1 湖東地区行政一部事務組合計には、湯上市（旧昭和町、旧飯田川町）は含めていない。

※2 湯上市のうち、旧昭和町及び旧飯田川町は、湖東地区行政一部事務組合の管轄。

湯上市のうち、旧天王町は、男鹿地区消防一部事務組合の管轄。

※3 男鹿地区消防一部事務組合計には、湯上市（旧天王町）は含めていない。

※4 団員の報酬年額は基本団員と機能別団員の平均となっている。

第7表 在職年数別消防吏員及び消防団員数

在 職 年 数	消 防 吏 員		消 防 団 員	
	吏員数：人	構 成 比	団員数：人	構 成 比
30 年 以 上	304	15.2	1,480	8.6
25 ~ 29	165	8.3	1,553	9.0
20 ~ 24	390	19.5	2,284	13.3
15 ~ 19	190	9.5	2,467	14.4
10 ~ 14	171	8.6	2,762	16.1
5 ~ 9	372	18.6	3,260	19.0
5 年 未 満	405	20.3	3,371	19.6
計	1,997	100	17,177	100

第8表 消防力の推移一覧

区 分			調査日														
			単 位														
			16.4.1	17.4.1	18.4.1	19.4.1	20.4.1	21.4.1	22.4.1	23.4.1	24.4.1	25.4.1	26.4.1	27.4.1	28.4.1		
消 防 職 員 ・ 団 員	消 防 本 部 ・ 署	消 防 本 部 数	本部	17	15	13	13	13	13	13	13	13	13	13	13		
		消 防 署 数	署	21	21	22	22	22	22	22	22	22	22	22	21	21	
		消防職員数(専任・兼任)	人	1,979	1,989	1,995	1,997	1,992	2,004	2,004	2,002	1,995	2,009	2,010	2,008	2,013	
		消 防 支 員 数	〃	1,965	1,974	1,979	1,979	1,976	1,987	1,988	1,987	1,978	1,988	1,994	1,992	1,997	
		そ の 他 の 職 員 数	〃	14	15	16	18	16	17	16	15	17	21	16	16	16	
	消 防 団	消 防 団 数	団	67	40	39	37	33	32	32	32	32	32	32	32	32	
分 団 数		分団	543	550	525	486	470	468	465	465	465	465	462	461	434		
消防団員数(非常勤)		人	19,464	19,060	18,712	18,369	18,191	18,051	18,028	17,875	17,677	17,544	17,491	17,320	17,177		
消 防 ボ ン プ 等		普通消防ポンプ自動車	台	196	189	187	185	187	173	169	165	161	159	155	154	156	
		水槽付消防ポンプ自動車	〃	54	56	56	56	55	55	55	56	58	58	59	60	58	
		小 型 動 力 ポ ン プ	〃	1,813	1,801	1,841	1,842	1,858	1,857	1,889	1,878	1,882	1,853	1,846	1,845	1,791	
		小型動力ポンプ積載車	〃	663	743	793	805	808	821	840	847	855	867	871	877	883	
		はしご付消防ポンプ自動車	〃	10	10	10	10	10	10	10	10	10	9	10	10	10	
		高 所 放 水 車	〃	1	1	1	1	1	1	1	1	1	1	1	1	1	
		化 学 消 防 車	〃	16	16	17	17	17	19	18	18	17	16	17	16	16	
		泡 原 液 搬 送 車	〃	3	3	2	2	2	2	2	2	2	2	2	2	2	
		救 急 自 動 車	〃	83	82	82	84	85	85	85	85	85	84	85	85	85	
		救 助 工 作 車	〃	16	16	18	18	18	18	17	17	17	18	17	17	19	
		小型動力ポンプ付水槽車	〃	4	4	4	4	4	4	4	4	4	4	4	4	4	
		そ の 他 の 車 両	〃	149	147	133	139	139	139	149	153	154	173	176	181	183	
消 防 水 利	消 火 栓	基	12,867	13,308	13,458	14,135	14,333	14,773	15,111	15,180	15,236	15,732	14,885	16,011	16,660		
		防火水槽	40m3 以 上	〃	6,896	6,968	7,071	7,363	7,462	7,223	7,257	7,327	7,353	7,379	7,038	7,521	7,542
			20m3 以 上 40m3 以 未 満	〃	1,601	1,539	1,555	1,564	1,543	1,489	1,514	1,520	1,488	1,486	1,428	1,460	1,452
	井	戸	〃	125	79	79	77	37	32	19	19	19	19	19	24	24	
消 防 ・ 救 急 通 信 施 設	消防・救急無線局	基地局及び固定局	局	122	120	117	119	119	124	124	119	119	123	153	153	179	
		移 動 局	〃	917	958	916	917	919	854	912	907	914	952	1,195	1,457	1,812	
	火災・救急報知専用電話	回線	215	204	264	226	203	208	211	204	203	203	197	134	126		
	消防業務専用電話	〃	118	80	87	87	76	76	75	41	41	32	32	38	39		



第9表 消防施設等整備費補助金交付状況

種別	年度	18	19	20	21	22	23	24	25	26	27	
補助金総額(千円)		147,506	112,498	100,616	146,344	62,550	43,973	112,098	460,113	361,097	75,269	
消防施設整備費補助金	耐震性貯水槽	40m <sup>3</sup>	47	28	17	20	10	7	10	28	12	2
		60m <sup>3</sup>						1	1	2		
		100m <sup>3</sup>							1	1		
	備蓄倉庫(地域防災拠点施設)	(基)										
	防火水槽(林野分)	(基)										
	救助活動等拠点施設等	(基)										
	活動火山対策避難施設	(基)										
	画像伝送システム(施設分)	(基)										
	広域訓練拠点施設	(基)										
	教急安心センター等整備事業	(事業)										
高機能消防指令センター総合整備事業	(事業)											
緊急消防援助隊	災害対応特殊消防ポンプ自動車	CD-I			1	1	1			1		2
		CD-II							1			
	災害対応特殊水槽付消防ポンプ自動車	I-A型										
		I-B型										1
	災害対応特殊化学消防ポンプ自動車	II型					2	1	2	1		1
		I型										
		II型		1	2	1						
		III型										
		IV型										
	救助工作車	II型				1						1
III型								1				
IV型												
災害対応特殊救急自動車	(台)	3	3	2	4	1	1			2	3	
災害対応特殊はしご付消防ポンプ自動車	15m級											
	18m級											
	20m級								1			
	24m級											
	30m級											
	38m級											
災害対応特殊屈折はしご付消防ポンプ自動車	(台)											
災害対応特殊高発砲車	(台)											
災害対応特殊大型高所放水車	(台)											
災害対応特殊泡原液搬送車	(台)											
災害対応特殊自動車	(台)											
支援者	I型											
	II型											
	III型											
	IV型											
海水利用型消防水利システム	(基)											
災害対応特殊小型動力ポンプ付水槽車	(台)											
消防活動二輪車	(台)											
救助消防ヘリコプター	(機)											
消防艇	(台)											
救助用資機材	(台)				1			1		1		
高度救助用資機材	(台)					1		1				
高度救命処置用資機材	(台)	3	3	2	4		1			2	3	
消防救急デジタル無線設備	(基)								2	3		
ヘリコプターテレビ伝送システム	(基)											

第10表 平成27年度秋田県消防学校教育訓練実施状況

区 分		教 育 訓 練 期 間		入校人員 (人)	備 考	
		日 数	時 間			
消 防 職 員	初 任 教 育	164	27. 4. 8 ~ 26. 9. 18	78		
	専 科 教 育	警 防 科	12	27. 10. 29 ~ 26. 10. 30	20	
		特 殊 災 害 科	9	27. 11. 12 ~ 27. 11. 20	16	
		予 防 査 察 科				危険物科と隔年で開催
		危 険 物 科	5	27. 11. 30 ~ 26. 12. 4	19	予防査察科と隔年で開催
		火 災 調 査 科	12	27. 9. 28 ~ 27. 10. 9	22	
		救 急 科	52	28. 1. 7 ~ 28. 2. 26	69	
		救 助 科	29	27. 10. 1 ~ 27. 10. 29	25	
	幹 部 教 育	9	27. 7. 23 ~ 27. 7. 31	17		
	特 別 教 育	消防操法指導員講習	2	27. 5. 7 ~ 27. 5. 8	35	
		救 急 特 別 講 習	5	27. 12. 7 ~ 27. 12. 11	21	
		ビデオ喉頭鏡追加講習	2	27. 11. 5 ~ 27. 11. 6	18	
		救急救命処置追加処置 認定講習	3	27. 11. 25 ~ 27. 11. 27	28	
	消 防 団 員	基 礎 教 育	2	28. 3. 5 ~ 28. 3. 6	23	
幹部教育 指揮幹部科分団指揮課程		2	28. 2. 27 ~ 28. 2. 28	43		
特 別 教 育		女性消防団員教育	2	27. 11. 7 ~ 27. 11. 8	14	
		日 消 指 導 員 教 育	2	27. 11. 28 ~ 27. 11. 29	31	
		現 地 教 育	1	28. 3. 6	26	
その他入校教育		1	27. 10. 13	7	(株)秋田新電元	
		1	27. 10. 14	7	(株)秋田新電元	
		1	27. 10. 16	15	秋田地区石油コンビナート等 特別防災区域協議会	
		1	27. 10. 13	8	日本製紙(株)板紙事業本部秋田工場	
合 計		317		542		