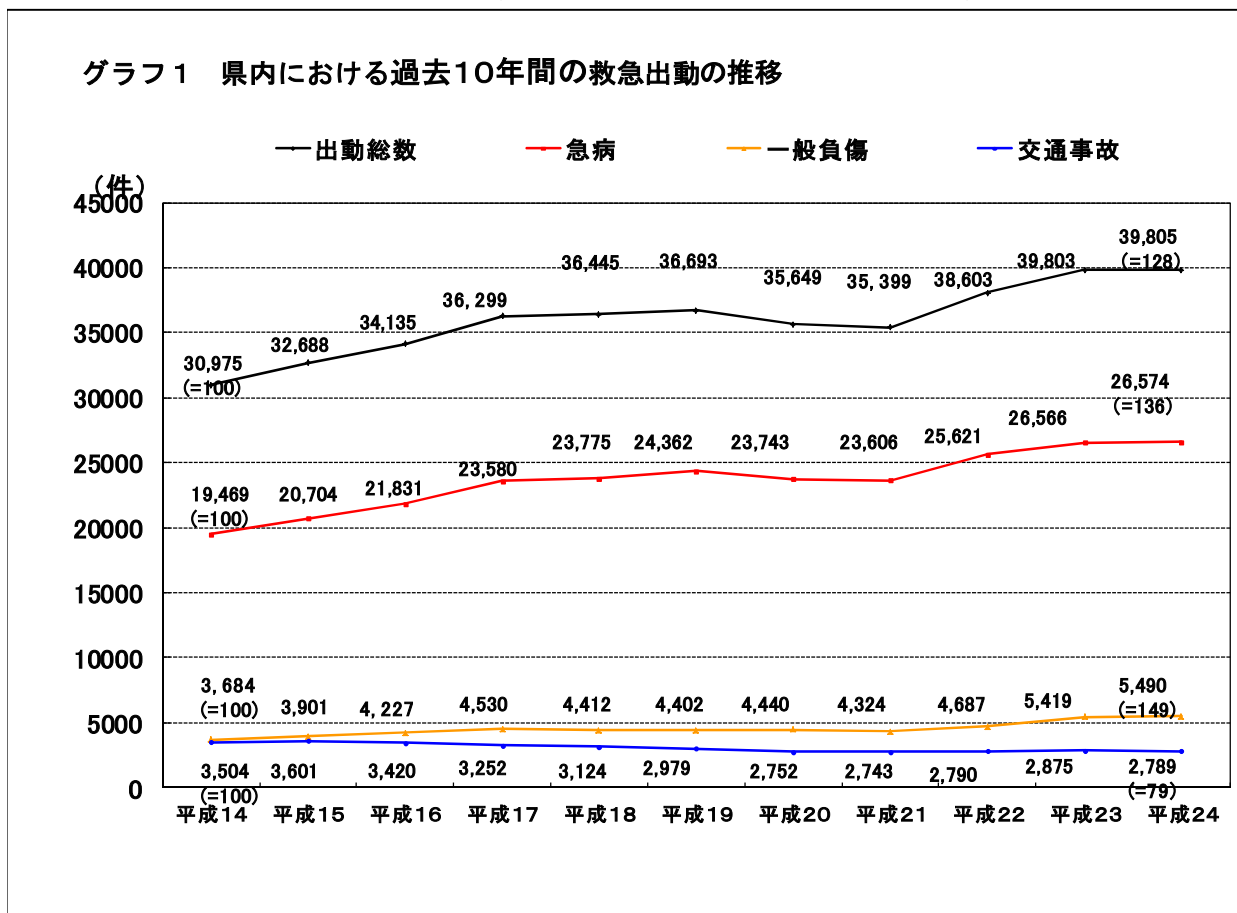


救急・救助

1 救急業務の概況

救急業務については、昭和38年の消防法の改正により、救急隊による傷病者の搬送業務が制度化されて以来、救急出動は年々増加傾向にあり、過去10年間で約3割増加している。



なお、平成25年4月1日現在における救急体制は、13本部で救急車84台(うち高規格車70台)、救急隊員1,126名(兼務発令者を含む。うち救急救命士有資格者294名)となっている。

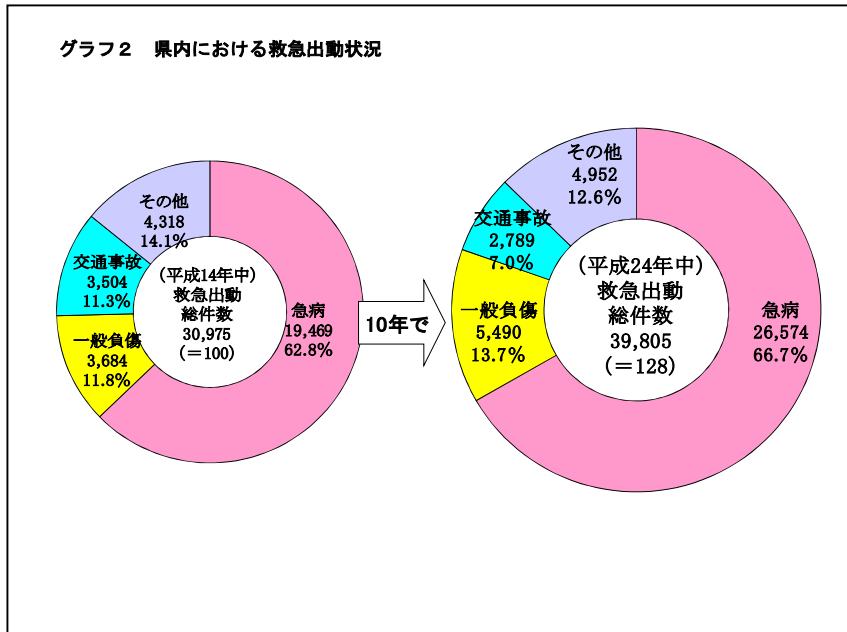
別表

消防本部	救急隊数	救急自動車数(台)			救急隊員数(人)		
		計	高規格	その他	計	救急救命士	その他
鹿角広域行政組合消防本部	4	4	4	0	55	17	38
大館市消防本部	4	4	4	0	60	25	35
北秋田市消防本部	5	5	5	0	84	17	67
能代山本広域市町村圏組合消防本部	9	10	10	0	115	51	64
湖東地区行政一部事務組合消防本部	3	4	4	0	51	15	36
五城目町消防本部	1	1	1	0	21	9	12
男鹿地区消防一部事務組合消防本部	7	7	3	4	95	16	79
秋田市消防本部	8	11	11	0	136	38	98
由利本荘市消防本部	9	9	8	1	119	24	95
にかほ市消防本部	2	3	3	0	39	15	24
大曲仙北広域市町村圏組合消防本部	11	11	4	7	137	22	115
横手市消防本部	7	8	7	1	122	26	96
湯沢雄勝広域市町村圏組合消防本部	6	7	6	1	92	19	73
合計	76	84	70	14	1126	294	832

(1) 救急出動

平成24年中の救急出動は39,805件となっている。

事故種別でみると急病が最も多く26,574件で全体の66.7%を占め、次いで一般負傷5,490件(13.7%)、交通事故2,789件(7.0%)の順となっており、これを10年前と比較すると全体で8,830件(約28.5%)の増である。(グラフ2)(第1表)(第4表)(第7表)

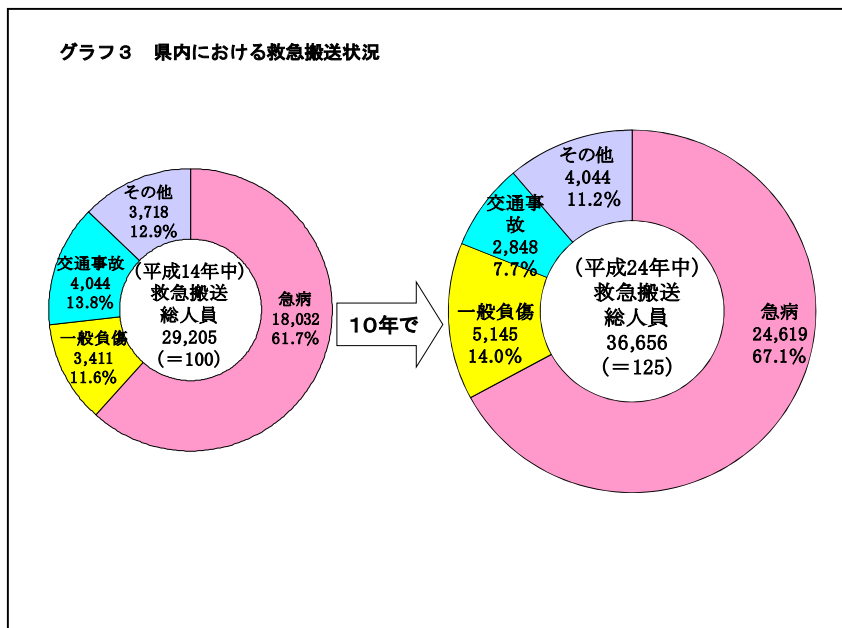


これを月別にみると、8月が3,761件で最も多く、次いで12月が3,654件となっている(第4表)。

(2) 救急搬送

平成24年中の傷病者等の搬送人員は36,656人となっている。

事故種別でみると救急出動同様に急病が24,619人で全体の67.1%を占め、次いで一般負傷5,145人(14%)、交通事故2,848人(7.7%)となっており、これを10年前と比較すると全体で7,451人(約25.5%)の増である。(グラフ3)(第1表)(第2表)(第7表)(第8表)



年齢階層別では高齢者(65歳以上)が23,357人で最も多く全体の63.7%を占め、次いで成人(18歳以上65歳未満)11,236人(30.7%)、新生児・乳幼児(満7歳未満)1,047人(2.8%)、少年(7歳以上18歳未満)1,016人(2.8%)となっている。(第5表)

傷病程度別では軽症(入院加療を必要としないもの)が16,736人で最も多く全体の45.7%を占め、次いで中等症(3週間未満の入院加療を必要とするもの)が11,737人(32.0%)、重症(3週間以上の入院加療を必要とするもの)6,958人(19.0%)、死亡(初診時において死亡が確認されたもの)1,210人(3.3%)となっている。(第5表)

(3) 応急処置等

① 応急処置件数

平成24年中における救急隊員が行った応急処置件数は、131,509件で、前年比1,235件の増となっている。

内容別でみると血中酸素飽和濃度測定が34,228件で全体の26.0%を占め、次いで血圧測定33,146件(25.2%)、心電図18,345件(13.9%)の順となっている。(第3表)

② 応急手当の救命効果

平成24年中における救急隊が搬送した心肺停止傷病者のうち、家族等により応急手当が実施された者の1か月生存率は、県平均で5.4%であり、実施されない者より1.5ポイント高かった。(第9表)

2 統計表

第1表 救急事故種別出動件数及び搬送人員（平成24年1月1日～12月31日）

		合計	火災	自然災害	水難	交通事故	労働災害	運動競技	一般負傷	加害	自損行為	急病	その他
県 計	出動件数	39,805	171	17	39	2,789	368	268	5,490	113	567	26,574	3,409
	搬送人員	36,656	68	13	16	2,848	361	262	5,145	99	370	24,619	2,855
鹿角広域行政組合消防本部	出動件数	1,426	9		2	82	16	9	218	5	12	914	159
	搬送人員	1,311	1		1	82	16	9	207	3	6	838	148
大館市消防本部	出動件数	2,690	19		2	191	28	13	420	5	30	1,816	166
	搬送人員	2,568	10		1	218	27	13	405	5	27	1,719	143
北秋田市消防本部	出動件数	1,530	2	1		140	18	9	239	6	19	990	106
	搬送人員	1,430	1			145	18	9	223	4	12	929	89
能代山本広域市町村圏組合消防本部	出動件数	3,304	8			243	24	26	386	8	43	2,197	369
	搬送人員	3,131	9			256	23	28	372	6	25	2,134	278
湖東地区行政一部事務組合消防本部	出動件数	906				71	28	3	100	1	13	621	69
	搬送人員	872				73	29	2	98	1	10	594	65
五城目町消防本部	出動件数	374	1		1	25	1	2	68	1	4	243	28
	搬送人員	348				25	1	2	63	1	2	229	25
男鹿地区消防一部事務組合消防本部	出動件数	2,524	22		3	172	12	27	297	4	34	1,738	215
	搬送人員	2,100	5		1	138	12	28	253	4	14	1,454	191
秋田市消防本部	出動件数	10,955	69	4	9	737	94	99	1,649	48	172	7,181	893
	搬送人員	10,117	18	4	1	695	96	98	1,578	43	123	6,751	710
由利本荘市消防本部	出動件数	2,853	8	3	2	195	30	15	368	9	38	1,917	268
	搬送人員	2,701	7	3		211	26	15	347	8	21	1,805	258
にかほ市消防本部	出動件数	1,058	1	1	1	57	14	5	145	4	10	746	74
	搬送人員	1,004	1	1	1	57	14	5	135	4	7	707	72
大曲仙北広域市町村圏組合消防本部	出動件数	5,591	17	7	7	415	42	16	666	10	77	3,865	469
	搬送人員	5,276	7	4	3	485	40	16	608	10	48	3,594	461
横手市消防本部	出動件数	4,110	13		7	292	34	35	612	8	78	2,728	303
	搬送人員	3,601	7		4	295	32	30	551	6	47	2,373	256
湯沢雄勝広域市町村圏組合消防本部	出動件数	2,484	2	1	5	169	27	9	322	4	37	1,618	290
	搬送人員	2,197	2	1	4	168	27	7	305	4	28	1,492	159

第2表 医療機関別搬送人員(平成24年1月1日～12月31日)

	合 計	医 療 機 関				その他
		計	公 的 医 療 機 関	その他の医療機関		
				病 院	診 療 所	
県 計	36,656	36,645	30,830	5,580	235	11
鹿角広域行政組合消防本部	1,311	1,311	1,054	190	67	0
大館市消防本部	2,568	2,561	2,554	1	6	7
北秋田市消防本部	1,430	1,430	1,422	8	0	0
能代山本広域市町村圏組合消防本部	3,131	3,131	2,151	903	77	0
湖東地区行政一部事務組合消防本部	872	872	793	65	14	0
五城目町消防本部	348	348	329	18	1	0
男鹿地区消防一部事務組合消防本部	2,100	2,099	1,679	414	6	1
秋田市消防本部	10,117	10,114	7,651	2,460	3	3
由利本荘市消防本部	2,701	2,701	1,855	829	17	0
にかほ市消防本部	1,004	1,004	735	264	5	0
大曲仙北広域市町村圏組合消防本部	5,276	5,276	4,880	389	7	0
横手市消防本部	3,601	3,601	3,568	24	9	0
湯沢雄勝広域市町村圏組合消防本部	2,197	2,197	2,159	15	23	0

第3表 救急隊員の行った応急処置状況（平成24年1月1日～12月31日）

	応急処置対象人員	応急処置の種別件数																				
		合計	止血	固定	人工呼吸	心マッサージ	心肺蘇生	酸素吸入	気道確保	うち気管挿管	保温	被覆	在宅療養継続	ショックパツによる血圧の保持	除細動	静脈路確保(輸液)	薬剤投与	その他の応急処置	血圧測定	聴診器による心音・呼吸音の聴取	血中酸素飽和度の測定	心電図
県計	36,071	131,509	999	2,819	330	99	1,547	9,585	2,708	61	2,295	1,413	476	3	132	690	186	16,541	33,146	5,967	34,228	18,345
鹿角広域行政組合消防本部	1,284	5,305	45	106	22	39	63	352	100	2	265	84	36		7	27	9	1,061	1,201	101	1,218	569
大館市消防本部	2,542	7,524	106	244	3		110	640	165	1	104	121	86		4	29	2	48	2,372	199	2,417	874
北秋田市消防本部	1,411	6,130	93	156			71	431	124	7	393	62		1	8	27	13	1,007	1,297	421	1,295	731
能代山本広域市町村圏組合消防本部	3,081	11,091	129	259	29	13	118	1,012	161	2	165	77	27		17	37		1,012	2,864	385	2,928	1,858
湖東地区行政一部事務組合消防本部	868	3,040	10	118	10	5	31	218	51	3	6	33	4		4	14	2	23	811	88	825	787
五城目町消防本部	348	1,348	5	27	24	1	23	80	28	2	25	13			2	15	7	14	327	97	328	332
男鹿地区消防一部事務組合消防本部	2,075	6,408	33	142	67	7	84	497	136	5	8	35	17	2	8	21	4	29	1,934	258	1,964	1,162
秋田市消防本部	9,957	35,637	164	472	58	4	319	2,218	667	18	49	468	96		24	233	57	5,382	9,105	1,356	9,553	5,412
由利本荘市消防本部	2,668	12,125	76	264	17		112	826	276	5	355	108	52		12	55	26	2,340	2,414	695	2,547	1,950
にかほ市消防本部	1,001	4,879	24	80	19	3	50	316	67	3	11	42	17		3	29		970	922	565	980	781
大曲仙北広域市町村圏組合消防本部	5,108	14,374	139	403	38	25	258	1,211	368	6	262	103	26		16	61	17	221	4,684	306	4,795	1,441
横手市消防本部	3,545	13,790	101	313	40	1	187	990	352	2	34	180	51		13	87	26	2,636	3,226	977	3,327	1,249
湯沢雄勝広域市町村圏組合消防本部	2,183	9,858	74	235	3	1	121	794	213	5	618	87	64		14	55	23	1,798	1,989	519	2,051	1,199

第4表 曜日別・月別出動件数（平成24年1月1日～12月31日）

	合計	曜日別							月別											
		月曜	火曜	水曜	木曜	金曜	土曜	日曜	1月	2月	3月	4月	5月	6月	7月	8月	9月	10月	11月	12月
県計	39,805	5,830	5,483	5,546	5,482	5,715	5,762	5,987	3,535	3,575	3,336	3,090	3,096	3,008	3,150	3,761	3,162	3,282	3,156	3,654
鹿角広域行政組合 消防本部	1,426	206	182	205	191	219	187	236	127	135	132	112	116	115	111	126	97	115	106	134
大館市消防本部	2,690	399	370	365	383	409	379	385	237	241	218	201	223	198	217	266	218	219	202	250
北秋田市消防本部	1,530	222	215	187	223	197	234	252	148	149	131	123	117	119	100	136	131	116	125	135
能代山本広域市町 村圏組合消防本部	3,304	501	492	467	432	452	471	489	311	304	301	248	256	240	234	270	285	302	253	300
湖東地区行政一部 事務組合消防本部	906	126	120	140	115	146	120	139	72	81	80	80	66	58	71	97	65	79	60	97
五城目町消防本部	374	54	57	49	55	50	53	56	31	29	44	39	30	24	29	34	24	23	25	42
男鹿地区消防一部 事務組合消防本部	2,524	380	395	335	338	337	356	383	234	214	196	172	210	187	193	272	193	211	197	245
秋田市消防本部	10,955	1,617	1,458	1,512	1,554	1,559	1,640	1,615	933	941	892	796	819	890	899	1,063	894	896	910	1,022
由利本荘市消防本 部	2,853	420	394	392	413	413	393	428	248	266	214	241	230	202	246	237	237	246	219	267
にかほ市消防本部	1,058	159	143	153	123	154	155	171	95	92	99	96	94	78	83	92	62	90	90	87
大曲仙北広域市町 村圏組合消防本部	5,591	781	762	806	727	787	885	843	491	475	485	463	404	401	414	551	436	482	496	493
横手市消防本部	4,110	606	566	598	564	620	557	599	378	410	347	332	365	288	317	383	343	315	286	346
湯沢雄勝広域市町 村圏組合消防本部	2,484	359	329	337	364	372	332	391	230	238	197	187	166	208	236	234	177	188	187	236

第5表 年齢区分別・傷病程度別搬送人員（平成24年1月1日～12月31日）

	合計	年齢区分別					傷病程度別				
		新生児	乳幼児	少年	成人	高齢者	死亡	重症	中等症	軽症	その他
県計 (上段は合計に占める割合)	36,656	0.1%	2.7%	2.8%	30.7%	63.7%	3.3%	19.0%	32.0%	45.7%	0.0%
		67	980	1,016	11,236	23,357	1,210	6,958	11,737	16,736	15
鹿角広域行政組合消防本部	1,311	1	23	29	367	891	71	219	492	529	0
大館市消防本部	2,568	3	59	79	732	1,695	89	303	790	1,386	0
北秋田市消防本部	1,430	1	39	43	409	938	69	257	434	668	2
能代山本広域市町村圏組合消防本部	3,131	1	71	69	936	2,054	109	848	831	1,343	0
湖東地区行政一部事務組合消防本部	872	0	22	26	234	590	37	97	307	431	0
五城目町消防本部	348	0	6	8	79	255	18	56	132	142	0
男鹿地区消防一部事務組合消防本部	2,100	0	60	48	622	1,370	98	309	708	972	13
秋田市消防本部	10,117	21	318	334	3,569	5,875	0	2,255	2,499	5,363	0
由利本荘市消防本部	2,701	11	95	82	831	1,682	104	611	950	1,036	0
にかほ市消防本部	1,004	0	32	31	285	656	50	141	381	432	0
大曲仙北広域市町村圏組合消防本部	5,276	13	102	114	1,541	3,506	321	957	1,722	2,276	0
横手市消防本部	3,601	12	112	102	1,000	2,375	148	470	1,585	1,398	0
湯沢雄勝広域市町村圏組合消防本部	2,197	4	41	51	631	1,470	96	435	906	760	0

(備考) 新生児: 生後28日未満

乳幼児: 生後28日以上7歳未満

少年: 7歳以上18歳未満

成人: 18歳以上65歳未満

高齢者: 65歳以上

死亡: 初診時において死亡が確認されたもの

重症: 傷病程度が3週間の入院加療を必要とするもの以上

中等症: 傷病程度が重症又は軽症以外のもの

軽症: 傷病程度が入院加療を必要としないもの

その他: 医師の診断がないもの、傷病程度が判明しないもの、その他の場所に搬送したもの

第6表 理由別不搬送件数（平成24年1月1日～12月31日）

	合計	緊急性 なし	傷病者 なし	拒否	酩酊	死亡	現場処 置	誤報・ いたずら	その他
県 計	3,660	320	347	669	117	799	166	83	1,159
鹿角広域行政組合消 防本部	130	35	15	7	3	35	23	9	3
大館市消防本部	180	32	33	15	5	51	25	9	10
北秋田市消防本部	130	15	26	31	6	35	0	4	13
能代山本広域市町村 圏組合消防本部	221	35	36	40	11	81	0	4	14
湖東地区行政一部事 務組合消防本部	47	5	5	11	0	19	0	0	7
五城目町消防本部	29	11	0	6	0	11	0	0	1
男鹿地区消防一部事 務組合消防本部	445	29	35	24	6	64	12	3	272
秋田市消防本部	926	64	105	369	76	169	7	28	108
由利本荘市消防本部	191	11	9	29	2	79	8	2	51
にかほ市消防本部	61	9	7	16	1	27	0	0	1
大曲仙北広域市町村 圏組合消防本部	449	52	42	66	4	123	2	3	157
横手市消防本部	546	6	28	36	0	99	3	20	354
湯沢雄勝広域市町村 圏組合消防本部	305	16	6	19	3	6	86	1	168

第7表 10年間の救急事故種別出動件数及び搬送人員

年度 区分 事故種別	平成15	平成16	平成17	平成18	平成19	平成20	平成21	平成22	平成23	平成24
	出動件数	出動件数	出動件数	出動件数	出動件数	出動件数	出動件数	出動件数	出動件数	出動件数
	搬送人員	搬送人員	搬送人員	搬送人員	搬送人員	搬送人員	搬送人員	搬送人員	搬送人員	搬送人員
合計	32,688	34,135	36,299	36,445	36,693	35,649	35,399	38,063	39,803	39,805
	30,828	31,955	33,892	34,157	34,323	33,131	32,885	35,184	36,721	36,656
火災	173	168	186	168	160	178	132	147	165	171
	75	60	40	31	62	59	40	42	51	68
自然災害	5	10	9	24	4	4	2	5	10	17
	5	10	7	18	4	4	0	3	10	13
水難	26	56	36	28	42	28	31	41	49	39
	16	29	23	16	20	16	11	21	23	16
交通事故	3,601	3,420	3,252	3,124	2,979	2,752	2,743	2,790	2,875	2,789
	4,078	3,893	3,658	3,502	3,296	2,946	2,880	2,903	2,929	2,848
労働災害	325	356	349	375	330	344	298	357	367	368
	310	335	336	364	315	335	290	340	354	361
運動競技	260	243	233	265	303	226	239	281	296	268
	259	248	237	269	308	229	237	279	300	262
一般負傷	3,901	4,227	4,530	4,412	4,402	4,440	4,324	4,687	5,419	5,490
	3,649	3,935	4,214	4,149	4,094	4,168	4,069	4,406	5,088	5,145
加害	130	136	118	112	110	116	107	119	119	113
	117	121	111	103	102	113	100	100	103	99
自損行為	561	528	537	603	536	578	633	617	512	567
	359	341	346	411	355	376	408	397	321	370
急病	20,704	21,831	23,580	23,775	24,362	23,743	23,606	25,621	26,566	26,574
	19,212	20,093	21,830	22,083	22,652	22,027	21,980	23,842	24,643	24,619
その他 (転院搬送等)	3,002	3,160	3,469	3,559	3,465	3,240	3,284	3,398	3,425	3,409
	2,748	2,890	3,090	3,211	3,115	2,858	2,870	2,851	2,899	2,855

第8表 発生場所別搬送人員(平成24年1月1日～12月31日)

	合計	住宅	公衆出入 場所	仕事場	道路	その他
県 計	36,656	21,996	9,095	987	3,861	717
鹿角広域行政組合消 防本部	1,311	801	325	44	120	21
大館市消防本部	2,568	1,632	519	75	308	34
北秋田市消防本部	1,430	883	266	44	192	45
能代山本広域市町村 圏組合消防本部	3,131	1,875	825	51	318	62
湖東地区行政一部事 務組合消防本部	872	516	229	23	86	18
五城目町消防本部	348	207	101	4	33	3
男鹿地区消防一部事 務組合消防本部	2,100	1,295	546	39	189	31
秋田市消防本部	10,117	5,948	2,623	324	1,064	158
由利本荘市消防本部	2,701	1,575	719	72	275	60
にかほ市消防本部	1,004	685	194	35	69	21
大曲仙北広域市町村 圏組合消防本部	5,276	2,926	1,494	115	609	132
横手市消防本部	3,601	2,232	831	89	380	69
湯沢雄勝広域市町村 圏組合消防本部	2,197	1,421	423	72	218	63

第9表 応急手当の救命効果(平成24年1月1日～12月31日)

		搬送された心肺機能停止傷病者のうち、 家族等による応急手当が	
		実施された者	実施されていない者
県 計	実数(a)	949	669
	1か月後生存者数(b)	51	26
	(b/a)	5.4%	3.9%
鹿角広域行政組合消防本部	実数(a)	34	31
	1か月後生存者数(b)	2	0
	(b/a)	5.9%	0.0%
大館市消防本部	実数(a)	72	41
	1か月後生存者数(b)	3	1
	(b/a)	4.2%	2.4%
北秋田市消防本部	実数(a)	25	47
	1か月後生存者数(b)	1	0
	(b/a)	4.0%	0.0%
能代山本広域市町村圏組合消防本部	実数(a)	79	41
	1か月後生存者数(b)	2	0
	(b/a)	2.5%	0.0%
湖東地区行政一部事務組合消防本部	実数(a)	19	17
	1か月後生存者数(b)	0	0
	(b/a)	0.0%	0.0%
五城目町消防本部	実数(a)	11	13
	1か月後生存者数(b)	0	1
	(b/a)	0.0%	7.7%
男鹿地区消防一部事務組合消防本部	実数(a)	63	37
	1か月後生存者数(b)	5	0
	(b/a)	7.9%	0.0%
秋田市消防本部	実数(a)	190	134
	1か月後生存者数(b)	14	14
	(b/a)	7.4%	10.4%
由利本荘市消防本部	実数(a)	71	42
	1か月後生存者数(b)	2	4
	(b/a)	2.8%	9.5%
にかほ市消防本部	実数(a)	35	17
	1か月後生存者数(b)	0	1
	(b/a)	0.0%	5.9%
大曲仙北広域市町村圏組合消防本部	実数(a)	152	130
	1か月後生存者数(b)	11	4
	(b/a)	7.2%	3.1%
横手市消防本部	実数(a)	127	66
	1か月後生存者数(b)	7	1
	(b/a)	5.5%	1.5%
湯沢雄勝広域市町村圏組合消防本部	実数(a)	71	53
	1か月後生存者数(b)	4	0
	(b/a)	5.6%	0.0%

第10表 救助体制及び活動状況

消防本部等別	区分	救助隊数	救助隊員数(H25.4.1現在)			救助活動(平成24. 1. 1~12. 31)											
			計	専任	兼任	事故種別 区分	合計	火災時における救助活動	火災以外の災害時における救助活動								
									小計	交通事故	水難事故	自然災害	機械事故	建物等の事故	ガス酸欠	破裂事故	その他の事故
県 計		20	542	97	445	出動件数	789	81	708	432	39	6	20	36	6		169
						活動件数	347	81	266	134	22	2	7	27	3		71
						救助人員	294	3	291	166	20	2	8	25	4		66
鹿角広域行政組合消防本部		1	30		30	出動件数	52		52	16	4		1	1	1		29
						活動件数	21		21	5	2			1			13
						救助人員	26		26	11	2		1				12
大館市消防本部		1	67		67	出動件数	47		47	21	2		3	1			20
						活動件数	23		23	11	2		2	1			7
						救助人員	29		29	17	2		2	1			7
北秋田市消防本部		1	22		22	出動件数	70		70	55	1	1	5				8
						活動件数	20		20	16	1						3
						救助人員	23		23	19	2						2
能代山本広域市町村圏組合消防本部		4	78	14	64	出動件数	72	22	50	35	2			3			10
						活動件数	33	22	11	7				2			2
						救助人員	14	1	13	8				2			3
湖東地区行政一部事務組合消防本部		1	18		18	出動件数	27		27	25							2
						活動件数	3		3	3							
						救助人員	3		3	3							
五城目町消防本部		1	10		10	出動件数	13		13	12							1
						活動件数	2		2	1							1
						救助人員	3		3	2							1
男鹿地区消防一部事務組合消防本部		1	19	15	4	出動件数	52	14	38	28	2		1		2		5
						活動件数	21	14	7	4							3
						救助人員	7		7	4							3
秋田市消防本部		4	199	68	131	出動件数	169	43	126	58	7		3	26	2		30
						活動件数	96	43	53	18	5		2	18	2		8
						救助人員	55	2	53	20	3		2	17	3		8
由利本荘市消防本部		1	14		14	出動件数	50		50	19	2	5			1		23
						活動件数	26		26	7	2	2			1		14
						救助人員	25		25	10	2	2			1		10
にかほ市消防本部		1	16		16	出動件数	22		22	9	1		1	1			10
						活動件数	9		9	2				1			6
						救助人員	9		9	2				1			6
大曲仙北広域市町村圏組合消防本部		2	34		34	出動件数	105		105	74	7		5				19
						活動件数	26		26	17	2		2				5
						救助人員	26		26	18	1		2				5
横手市消防本部		1	14		14	出動件数	64		64	47	7			4			6
						活動件数	38		38	25	5			4			4
						救助人員	42		42	29	5			4			4
湯沢雄勝広域市町村圏組合消防本部		1	21		21	出動件数	46	2	44	33	4		1				6
						活動件数	29	2	27	18	3		1				5
						救助人員	32		32	23	3		1				5

第11表 事故別出動人員・活動人員及び出動車両等台数の状況

平成24年1月1日～12月31日

区分		事故別		交通事故	水難事故	風水害・ 自然災害	機械による 事故	建物による 事故	酸欠事故	破裂事故	その他の 事故	計
		火災										
		建物	建物以外									
出動人員	救助・救急・消防隊員	2,431	338	4,750	621	58	189	294	78		1,473	10,232
	消防団員	20									300	587
	計	2,451	338	4,750	621	58	189	294	78		1,773	10,552
活動人員	救助・救急・消防隊員	780	144	1,219	297	13	68	165	30		644	3,360
	消防団員										552	552
	計	780	144	1,219	297	13	68	165	30		1,196	3,912
出動車両等	救助工作車	103	19	414	41	2	18	33	6		135	771
	消防ポンプ自動車	296	46	240	49	4	10	12	3		113	773
	はしご車	10		2							13	25
	化学車	45	10	36	4		1				13	109
	指揮車・指令車	70	12	144	30	3	6	9	3		84	361
	救急自動車	52	11	613	38	7	21	30	11		130	913
	船舶											
	ヘリコプター				1	1						2
	その他	22	3	33	45	4	2	2	1		60	172
	消防団車両	23									35	58
	計	621	101	1,482	208	21	58	86	24		583	3,184

