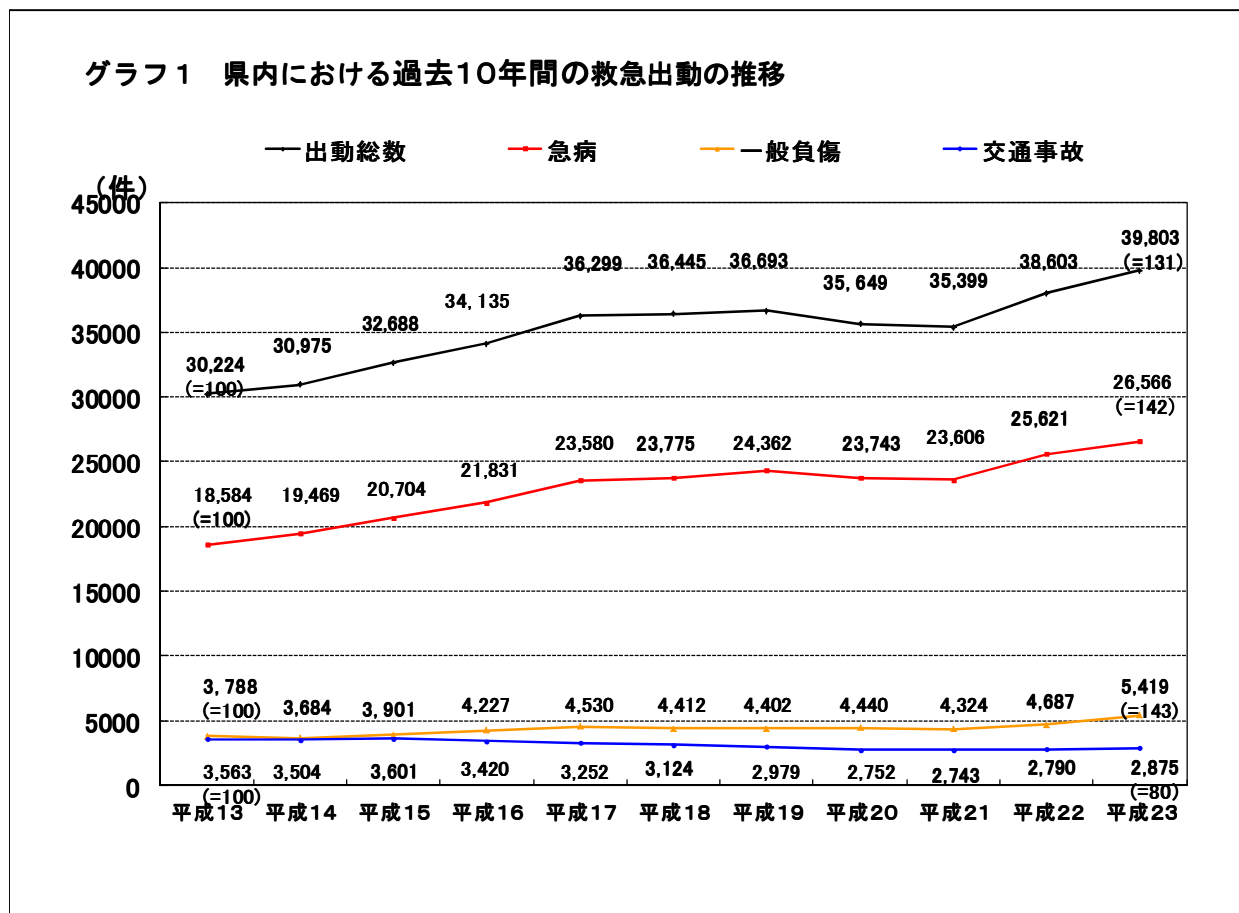


救急・救助

1 救急業務の概況

救急業務については、昭和38年の消防法の改正により、救急隊による傷病者の搬送業務が制度化されて以来、救急出動は年々増加傾向にあり、過去10年間で約31%増加している。



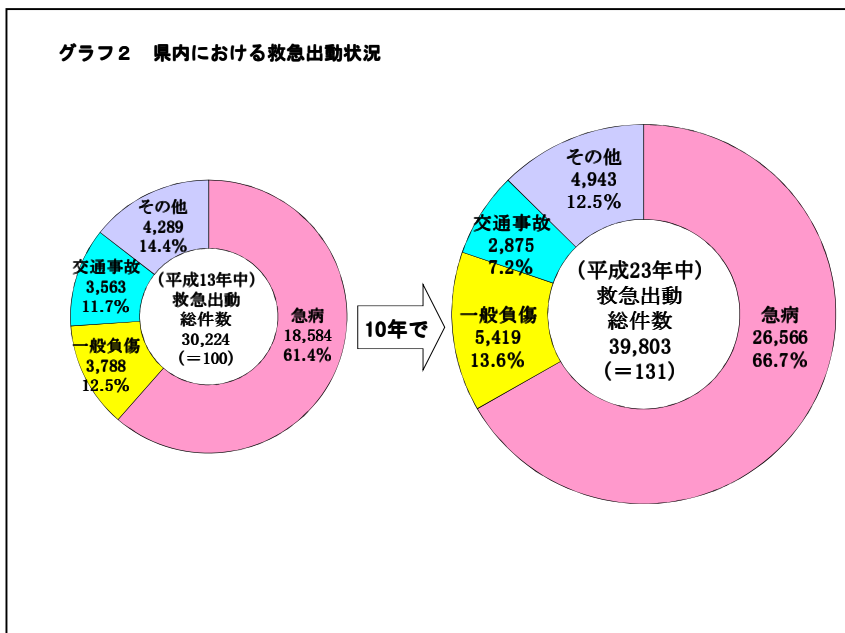
なお、平成24年4月1日現在における救急体制は、13本部で救急車85台(うち高規格車68台)、救急隊員1,133名(兼務発令者を含む。うち救急救命士有資格者280名)となっている。

別表

消防本部	救急隊数	救急自動車数(台)			救急隊員数(人)		
		計	高規格	その他	計	救急救命士	その他
鹿角広域行政組合消防本部	4	4	4	0	55	17	38
大館市消防本部	4	5	5	0	59	25	34
北秋田市消防本部	5	5	5	0	85	16	69
能代山本広域市町村圏組合消防本部	9	10	10	0	109	47	62
湖東地区行政一部事務組合消防本部	3	4	4	0	49	14	35
五城目町消防本部	1	1	1	0	18	9	9
男鹿地区消防一部事務組合消防本部	7	7	3	4	93	16	77
秋田市消防本部	8	11	11	0	131	36	95
由利本荘市消防本部	9	9	8	1	121	25	96
にかほ市消防本部	2	3	3	0	40	13	27
大曲仙北広域市町村圏組合消防本部	11	11	3	8	135	20	115
横手市消防本部	7	8	6	2	134	24	110
湯沢雄勝広域市町村圏組合消防本部	6	7	5	2	104	18	86
合計	76	85	68	17	1133	280	853

(1) 救急出動

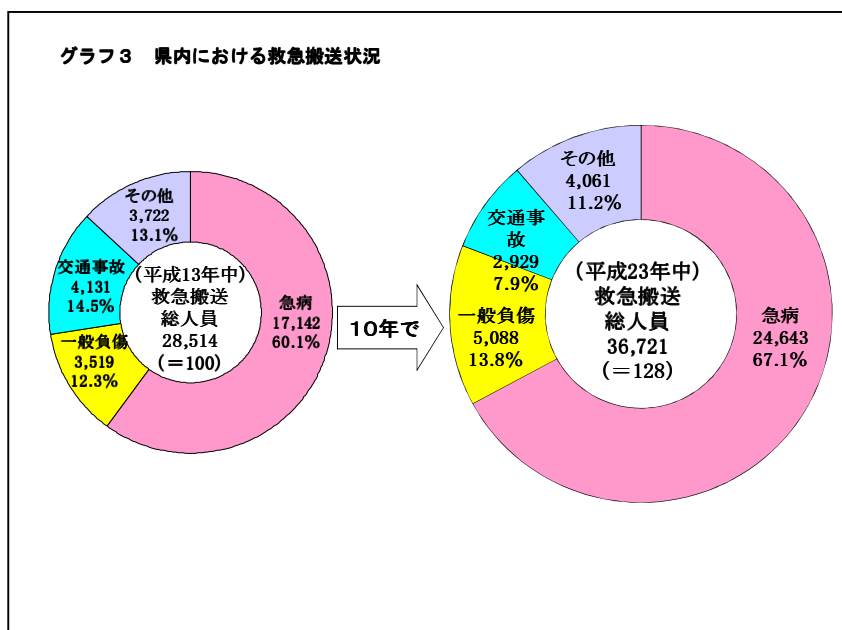
平成23年中の救急出動は39,803件となっている。
 事故種別でみると急病が最も多く26,566件で全体の66.7%を占め、次いで一般負傷5,419件(13.6%)、交通事故2,875件(7.2%)の順となっており、これを10年前と比較すると全体で9,579件(約31%)の増である。(グラフ2)(第1表)(第4表)(第7表)



これを月別にみると、1月が3,710件で最も多く、次いで8月が3,709件となっている(第4表)。

(2) 救急搬送

平成23年中の傷病者等の搬送人員は36,721人となっている。
 事故種別でみると救急出動同様に急病が24,643人で全体の67.1%を占め、次いで一般負傷5,088人(13.8%)、交通事故2,929人(7.9%)となっており、これを10年前と比較すると全体で8,207人(28%)の増である。(グラフ3)(第1表)(第2表)(第7表)(第8表)



年齢階層別では高齢者(65歳以上)が23,011人で最も多く全体の62.7%を占め、次いで成人(18歳以上65歳未満)11,627人(31.7%)、新生児・乳幼児(満7歳未満)1,084人(2.9%)、少年(7歳以上18歳未満)999人(2.7%)となっている。(第5表)

傷病程度別では軽症(入院加療を必要としないもの)が16,289人で最も多く全体の44.4%を占め、次いで中等症(3週間未満の入院加療を必要とするもの)が11,717人(31.9%)、重症(3週間以上の入院加療を必要とするもの)7,617人(20.7%)、死亡(初診時において死亡が確認されたもの)1,077人(2.9%)となっている。(第5表)

(3) 応急処置等

① 応急処置件数

平成23年中における救急隊員が行った応急処置件数は、130,274件で、前年比6,395件(5.2%)の増となっている。

内容別でみると血中酸素飽和濃度測定が34,155件で全体の26.2%を占め、次いで血圧測定32,972件(25.3%)、心電図17,490件(13.4%)の順となっている。(第3表)

② 応急手当の救命効果

平成23年中における救急隊が搬送した心肺停止傷病者のうち、家族等により応急手当が実施された者の1か月生存率は、県平均で4.4%であり、実施されない者より0.2ポイント高かった。(第9表)

2 統計表

第1表 救急事故種別出動件数及び搬送人員（平成23年1月1日～12月31日）

		合計	火災	自然災害	水難	交通事故	労働災害	運動競技	一般負傷	加害	自損行為	急病	その他
県計	出動件数	39,803	165	10	49	2,875	367	296	5,419	119	512	26,566	3,425
	搬送人員	36,721	51	10	23	2,929	354	300	5,088	103	321	24,643	2,899
鹿角広域行政組合消防本部	出動件数	1,465	10		4	101	13	22	218	6	12	939	140
	搬送人員	1,372	6		3	106	13	22	206	5	9	870	132
大館市消防本部	出動件数	2,622	11	5		196	26	23	369	11	28	1,772	181
	搬送人員	2,481	2	5		209	26	24	349	10	22	1,678	156
北秋田市消防本部	出動件数	1,492	7	1		116	9	6	179	4	12	1,052	106
	搬送人員	1,388	3	1		121	9	6	167	3	9	978	91
能代山本広域市町村圏組合消防本部	出動件数	3,310	5		2	264	24	18	396	5	49	2,126	421
	搬送人員	3,105	1		1	247	24	19	388	3	28	2,067	327
湖東地区行政一部事務組合消防本部	出動件数	916	1		1	54	21	9	101	3	7	646	73
	搬送人員	877	1			58	21	9	96	3	1	617	71
五城目町消防本部	出動件数	396				17	6	3	48		5	285	32
	搬送人員	367				18	5	3	45		3	265	28
男鹿地区消防一部事務組合消防本部	出動件数	2,285	22		12	188	22	30	276	7	41	1,522	165
	搬送人員	1,915	3		4	153	18	27	235	6	17	1,294	158
秋田市消防本部	出動件数	11,079	64	1	10	788	92	105	1,623	45	143	7,326	882
	搬送人員	10,293	13	1	6	773	90	107	1,555	39	111	6,876	722
由利本荘市消防本部	出動件数	3,017	3	1	7	218	30	16	410	2	57	1,954	319
	搬送人員	2,829	3	1	3	236	30	16	381	2	35	1,830	292
にかほ市消防本部	出動件数	1,095	1			66	11	5	141	1	8	778	84
	搬送人員	1,054				81	11	5	130		5	743	79
大曲仙北広域市町村圏組合消防本部	出動件数	5,393	15	2	4	403	52	32	629	14	52	3,749	441
	搬送人員	5,133	6	2	1	461	51	36	598	13	32	3,505	428
横手市消防本部	出動件数	4,288	17		5	304	32	20	696	16	63	2,870	265
	搬送人員	3,710	5		1	298	29	18	623	16	33	2,460	227
湯沢雄勝広域市町村圏組合消防本部	出動件数	2,445	9		4	160	29	7	333	5	35	1,547	316
	搬送人員	2,197	8		4	168	27	8	315	3	16	1,460	188

第2表 医療機関別搬送人員(平成23年1月1日～12月31日)

	合計	医療機関				その他
		計	公的医療機関	その他の医療機関		
				病院	診療所	
県計	36,721	36,710	31,045	5,427	238	11
鹿角広域行政組合 消防本部	1,372	1,372	1,156	187	29	0
大館市消防本部	2,481	2,480	2,470	2	8	1
北秋田市消防本部	1,388	1,388	1,373	15	0	0
能代山本広域市町 村圏組合消防本部	3,105	3,104	2,185	827	92	1
湖東地区行政一部 事務組合消防本部	877	876	811	56	9	1
五城目町消防本部	367	367	342	24	1	0
男鹿地区消防一部 事務組合消防本部	1,915	1,913	1,504	406	3	2
秋田市消防本部	10,293	10,288	7,779	2,492	17	5
由利本荘市消防本 部	2,829	2,829	2,083	736	10	0
にかほ市消防本部	1,054	1,054	749	303	2	0
大曲仙北広域市町 村圏組合消防本部	5,133	5,133	4,758	351	24	0
横手市消防本部	3,710	3,709	3,666	21	22	1
湯沢雄勝広域市町 村圏組合消防本部	2,197	2,197	2,169	7	21	0

第3表 救急隊員の行った応急処置状況（平成23年1月1日～12月31日）

	応急処置対象人員	応急処置の種別件数																				
		合計	止血	固定	人工呼吸	心マッサージ	心肺蘇生	酸素吸入	気道確保	うち気管挿管	保温	被覆	在宅療法継続	ショックパットによる血圧の保持	除細動	静脈路確保(輸液)	薬剤投与	その他の応急処置	血圧測定	聴診器による心音・呼吸音の聴取	血中酸素飽和濃度の測定	心電図
県計	35,964	130,274	1,019	2,729	377	53	1,485	9,790	2,642	61	2,812	1,498	550	1	124	632	145	15,915	32,972	5,885	34,155	17,490
鹿角広域行政組合消防本部	1,356	5,477	50	139	61	2	57	363	104	1	367	87	39	1	7	20	1	967	1,267	146	1,287	512
大館市消防本部	2,452	7,399	91	205	27	2	126	635	179	2	142	102	80		8	38	7	45	2,272	219	2,316	905
北秋田市消防本部	1,366	5,837	70	115	28	28	69	414	131	2	465	55			7	42	11	910	1,230	388	1,225	649
能代山本広域市町村圏組合消防本部	3,069	11,172	102	250	30	6	102	1,021	138	2	203	69	40		8	24		1,015	2,891	479	2,945	1,849
湖東地区行政一部事務組合消防本部	866	3,022	17	85	3		29	235	48	5	34	44			2	7	1	25	810	74	835	773
五城目町消防本部	364	1,564	5	24	14		11	104	21	1	160	19			3	7	5	20	353	124	351	343
男鹿地区消防一部事務組合消防本部	1,896	5,783	48	180	48	3	80	447	115	5	6	48	19		6	18	5	20	1,770	214	1,810	946
秋田市消防本部	10,129	35,667	196	483	88		316	2,210	682	18	86	510	149		29	201	45	5,159	9,237	1,324	9,722	5,230
由利本荘市消防本部	2,808	13,074	92	316	17		134	968	297	7	370	137	43		16	54	18	2,445	2,563	723	2,667	2,214
にかほ市消防本部	1,046	5,074	24	84	10		38	320	57	2	10	43	36		1	18		1,015	972	599	1,040	807
大曲仙北広域市町村圏組合消防本部	4,804	13,185	138	376	25	7	257	1,288	355	11	233	88	41		19	64	16	127	4,294	309	4,473	1,075
横手市消防本部	3,625	13,157	101	295	24	4	176	992	347	1	44	211	50		9	86	23	2,378	3,306	721	3,406	984
湯沢雄勝広域市町村圏組合消防本部	2,183	9,863	85	177	2	1	90	793	168	4	692	85	53		9	53	13	1,789	2,007	565	2,078	1,203

第4表 曜日別・月別出動件数（平成23年1月1日～12月31日）

	合計	曜日別							月別											
		月曜	火曜	水曜	木曜	金曜	土曜	日曜	1月	2月	3月	4月	5月	6月	7月	8月	9月	10月	11月	12月
県計	39,803	5,949	5,717	5,596	5,527	5,765	5,794	5,455	3,710	2,962	3,515	3,120	3,254	3,093	3,436	3,709	3,047	3,220	3,056	3,681
鹿角広域行政組合 消防本部	1,465	219	182	224	201	187	225	227	153	101	107	104	107	128	144	142	130	123	110	116
大館市消防本部	2,622	392	356	398	349	398	362	367	262	190	248	215	209	191	218	237	198	200	193	261
北秋田市消防本部	1,492	233	212	239	206	204	178	220	153	121	121	107	118	108	126	155	116	128	114	125
能代山本広域市町村 圏組合消防本部	3,310	510	507	449	481	481	475	407	296	263	293	283	273	251	284	282	242	256	266	321
湖東地区行政一部 事務組合消防本部	916	120	118	138	138	139	131	132	70	56	70	78	91	72	88	78	82	94	67	70
五城目町消防本部	396	56	50	59	50	61	57	63	41	28	35	31	26	32	33	45	31	32	29	33
男鹿地区消防一部 事務組合消防本部	2,285	356	352	321	293	323	332	308	170	147	180	175	187	169	175	271	191	223	165	232
秋田市消防本部	11,079	1,628	1,608	1,548	1,497	1,630	1,636	1,532	919	819	999	886	905	852	979	990	881	903	909	1,037
由利本荘市消防本部	3,017	428	408	397	457	447	460	420	285	217	280	250	221	231	268	294	223	253	214	281
にかほ市消防本部	1,095	159	183	144	156	145	171	137	102	74	99	93	93	91	109	95	75	77	85	102
大曲仙北広域市町村 圏組合消防本部	5,393	783	787	770	758	803	765	727	518	406	459	406	453	451	446	542	378	430	418	486
横手市消防本部	4,288	661	637	579	602	624	603	582	469	340	392	302	367	325	361	369	331	313	309	410
湯沢雄勝広域市町村 圏組合消防本部	2,445	404	317	330	339	323	399	333	272	200	232	190	204	192	205	209	169	188	177	207

第5表 年齢区分別・傷病程度別搬送人員（平成23年1月1日～12月31日）

	合計	年齢区分別					傷病程度別				
		新生児	乳幼児	少年	成人	高齢者	死亡	重症	中等症	軽症	その他
県計 （上段は合計に占める割合）	36,721	0.1% 62	2.8% 1,022	2.7% 999	31.7% 11,627	62.7% 23,011	2.9% 1,077	20.7% 7,617	31.9% 11,717	44.4% 16,289	0.1% 21
鹿角広域行政組合 消防本部	1,372	1	50	58	402	861	59	211	524	578	0
大館市消防本部	2,481	2	66	68	741	1,604	90	314	798	1,279	0
北秋田市消防本部	1,388	1	27	37	397	926	72	275	427	613	1
能代山本広域市町村 圏組合消防本部	3,105	0	66	70	913	2,056	85	815	882	1,323	0
湖東地区行政一部 事務組合消防本部	877	0	24	19	299	535	31	97	295	453	1
五城目町消防本部	367	0	4	3	107	253	4	49	142	172	0
男鹿地区消防一部 事務組合消防本部	1,915	3	53	46	651	1,162	88	258	708	849	12
秋田市消防本部	10,293	15	368	329	3,746	5,835	0	2,506	2,327	5,460	0
由利本荘市消防本 部	2,829	13	68	72	927	1,749	131	591	1,059	1,048	0
にかほ市消防本部	1,054	0	27	20	353	654	39	159	405	451	0
大曲仙北広域市町村 圏組合消防本部	5,133	9	111	131	1,461	3,421	276	1,363	1,407	2,080	7
横手市消防本部	3,710	11	107	99	1,011	2,482	122	469	1,711	1,408	0
湯沢雄勝広域市町村 圏組合消防本部	2,197	7	51	47	619	1,473	80	510	1,032	575	0

（備考）新生児：生後28日未満

乳幼児：生後28日以上7歳未満

少年：7歳以上18歳未満

成人：18歳以上65歳未満

高齢者：65歳以上

死亡：初診時において死亡が確認されたもの

重症：傷病程度が3週間の入院加療を必要とするもの以上

中等症：傷病程度が重症又は軽症以外のもの

軽症：傷病程度が入院加療を必要としないもの

その他：医師の診断がないもの、傷病程度が判明しないもの、その他の場所に搬送したもの

第6表 理由別不搬送件数（平成23年1月1日～12月31日）

	合計	緊急性 なし	傷病者 なし	拒否	酩酊	死亡	現場処置	誤報・ いたずら	その他
県計	3,600	272	329	696	104	763	162	93	1,181
鹿角広域行政組合 消防本部	116	24	11	22	4	27	15	6	7
大館市消防本部	183	32	33	28	10	46	22	7	5
北秋田市消防本部	125	9	16	32	1	37	0	8	22
能代山本広域市町 村圏組合消防本部	228	32	35	37	8	96	1	5	14
湖東地区行政一部 事務組合消防本部	51	16	4	5	1	17	0	0	8
五城目町消防本部	32	11	3	4	1	11	1	0	1
男鹿地区消防一部 事務組合消防本部	396	26	25	21	1	58	19	3	243
秋田市消防本部	900	45	90	359	63	180	5	28	130
由利本荘市消防本 部	231	11	13	38	4	75	12	4	74
にかほ市消防本部	62	8	9	14	1	21	0	1	8
大曲仙北広域市町 村圏組合消防本部	370	31	41	50	1	109	0	4	134
横手市消防本部	619	8	30	60	5	82	10	24	400
湯沢雄勝広域市町 村圏組合消防本部	287	19	19	26	4	4	77	3	135

第7表 10年間の救急事故種別出動件数及び搬送人員

年度 区分 事故種別	平成14	平成15	平成16	平成17	平成18	平成19	平成20	平成21	平成22	平成23
	出動件数 搬送人員	出動件数 搬送人員	出動件数 搬送人員	出動件数 搬送人員	出動件数 搬送人員	出動件数 搬送人員	出動件数 搬送人員	出動件数 搬送人員	出動件数 搬送人員	出動件数 搬送人員
合計	30,975	32,688	34,135	36,299	36,445	36,693	35,649	35,399	38,063	39,803
	29,205	30,828	31,955	33,892	34,157	34,323	33,131	32,885	35,184	36,721
火災	165	173	168	186	168	160	178	132	147	165
	77	75	60	40	31	62	59	40	42	51
自然災害	6	5	10	9	24	4	4	2	5	10
	4	5	10	7	18	4	4	0	3	10
水難	40	26	56	36	28	42	28	31	41	49
	21	16	29	23	16	20	16	11	21	23
交通事故	3,504	3,601	3,420	3,252	3,124	2,979	2,752	2,743	2,790	2,875
	4,044	4,078	3,893	3,658	3,502	3,296	2,946	2,880	2,903	2,929
労働災害	350	325	356	349	375	330	344	298	357	367
	328	310	335	336	364	315	335	290	340	354
運動競技	231	260	243	233	265	303	226	239	281	296
	234	259	248	237	269	308	229	237	279	300
一般負傷	3,684	3,901	4,227	4,530	4,412	4,402	4,440	4,324	4,687	5,419
	3,411	3,649	3,935	4,214	4,149	4,094	4,168	4,069	4,406	5,088
加害	119	130	136	118	112	110	116	107	119	119
	115	117	121	111	103	102	113	100	100	103
自損行為	510	561	528	537	603	536	578	633	617	512
	332	359	341	346	411	355	376	408	397	321
急病	19,469	20,704	21,831	23,580	23,775	24,362	23,743	23,606	25,621	26,566
	18,032	19,212	20,093	21,830	22,083	22,652	22,027	21,980	23,842	24,643
その他 (転院搬送等)	2,897	3,002	3,160	3,469	3,559	3,465	3,240	3,284	3,398	3,425
	2,607	2,748	2,890	3,090	3,211	3,115	2,858	2,870	2,851	2,899

第8表 発生場所別搬送人員(平成23年1月1日～12月31日)

	合計	住宅	公衆出入 場所	仕事場	道路	その他
県計	36,721	22,311	8,769	929	3,941	771
鹿角広域行政組合 消防本部	1,372	861	313	31	148	19
大館市消防本部	2,481	1,605	498	67	283	28
北秋田市消防本部	1,388	900	258	32	159	39
能代山本広域市町 村圏組合消防本部	3,105	1,862	757	67	322	97
湖東地区行政一部 事務組合消防本部	877	562	211	19	71	14
五城目町消防本部	367	259	72	3	29	4
男鹿地区消防一部 事務組合消防本部	1,915	1,149	496	43	193	34
秋田市消防本部	10,293	6,149	2,557	307	1,102	178
由利本荘市 消防本部	2,829	1,676	713	48	325	67
にかほ市消防本部	1,054	675	222	40	96	21
大曲仙北広域市町 村圏組合消防本部	5,133	2,915	1,401	124	569	124
横手市消防本部	3,710	2,274	857	81	414	84
湯沢雄勝広域市町 村圏組合消防本部	2,197	1,424	414	67	230	62

第9表 応急手当の救命効果(平成23年1月1日～12月31日)

		搬送された心肺機能停止傷病者のうち、 家族等による応急手当が	
		実施された者	実施されていない者
県計	実数(a)	899	615
	1か月後生存者数(b)	40	26
	(b/a)	4.4%	4.2%
鹿角広域行政組合消防本部	実数(a)	38	21
	1か月後生存者数(b)	4	0
	(b/a)	10.5%	0.0%
大館市消防本部	実数(a)	77	54
	1か月後生存者数(b)	2	3
	(b/a)	2.6%	5.6%
北秋田市消防本部	実数(a)	41	27
	1か月後生存者数(b)	1	0
	(b/a)	2.4%	0.0%
能代山本広域市町村圏組合消防本部	実数(a)	64	39
	1か月後生存者数(b)	5	3
	(b/a)	7.8%	7.7%
湖東地区行政一部事務組合消防本部	実数(a)	17	12
	1か月後生存者数(b)	0	0
	(b/a)	0.0%	0.0%
五城目町消防本部	実数(a)	6	5
	1か月後生存者数(b)	0	1
	(b/a)	0.0%	20.0%
男鹿地区消防一部事務組合消防本部	実数(a)	52	35
	1か月後生存者数(b)	5	0
	(b/a)	9.6%	0.0%
秋田市消防本部	実数(a)	183	135
	1か月後生存者数(b)	11	11
	(b/a)	6.0%	8.1%
由利本荘市消防本部	実数(a)	76	58
	1か月後生存者数(b)	3	3
	(b/a)	3.9%	5.2%
にかほ市消防本部	実数(a)	23	15
	1か月後生存者数(b)	1	0
	(b/a)	4.3%	0.0%
大曲仙北広域市町村圏組合消防本部	実数(a)	145	119
	1か月後生存者数(b)	3	3
	(b/a)	2.1%	2.5%
横手市消防本部	実数(a)	114	64
	1か月後生存者数(b)	3	2
	(b/a)	2.6%	3.1%
湯沢雄勝広域市町村圏組合消防本部	実数(a)	63	31
	1か月後生存者数(b)	2	0
	(b/a)	3.2%	0.0%

第10表 救助体制及び活動状況

区分 消防本部等別	救助 隊数	救助隊員数(H23.4.1現在)			救助活動(平成23. 1. 1～12. 31)											
		計	専任	兼任	事故種別 区分	合計	火災時にお ける救助活動	火災以外の災害時における救助活動								
								小計	交通事故	水難事故	自然災害	機械事故	建物等の事故	ガス酸欠	破裂事故	その他の事故
県計	20	572	80	492	出動件数	762	66	696	466	47	17	14	19	9		124
					活動件数	331	66	265	144	25	12	6	16	7		55
					救助人員	386	21	365	177	19	84	6	16	9		54
鹿角広域行政組合 消防本部	1	29		29	出動件数	39	2	37	31	3						3
					活動件数	11	2	9	5	2						2
					救助人員	12	2	10	6	2						2
大館市消防本部	1	63		63	出動件数	48	3	45	22	2				2		19
					活動件数	21	3	18	6					2		10
					救助人員	20		20	7					2		11
北秋田市消防本部	1	23		23	出動件数	76		76	58	1	1	1				15
					活動件数	12		12	9		1					2
					救助人員	13		13	10		1					2
能代山本広域市町村 圏組合消防本部	4	72	14	58	出動件数	87	13	74	48	5	1		2			18
					活動件数	36	13	23	10	3	1		2			7
					救助人員	34	9	25	11	1	4		2			7
湖東地区行政一部 事務組合消防本部	1	16		16	出動件数	31		31	28	1			1			1
					活動件数	9		9	6	1			1			1
					救助人員	11		11	6	1			3			1
五城目町消防本部	1	12		12	出動件数	7		7	6							1
					活動件数	2		2	2							
					救助人員	7		7	7							
男鹿地区消防一部 事務組合消防本部	1	19		19	出動件数	87	13	74	52	7		2	12			1
					活動件数	29	13	16	2	2		1	11			
					救助人員	15		15	2	3		1	9			
秋田市消防本部	4	239	66	173	出動件数	88	32	56	24	11	1	1		3		16
					活動件数	70	32	38	23	8	1			3		3
					救助人員	44	4	40	30	4	1			2		3
由利本荘市消防本部	1	11		11	出動件数	65		65	34	6	7	2				16
					活動件数	33		33	13	4	3	1				12
					救助人員	37		37	14	4	9	1				9
にかほ市消防本部	1	16		16	出動件数	17		17	12					2		3
					活動件数	9		9	5					1		3
					救助人員	12		12	5					4		3
大曲仙北広域市町村 圏組合消防本部	2	34		34	出動件数	93	1	92	66	5	6	5	1			9
					活動件数	28	1	27	15	2	5	2				3
					救助人員	92	1	91	17	1	68	2				3
横手市消防本部	1	14		14	出動件数	65		65	44	4		2	3	2		10
					活動件数	46		46	33	3		2	2	1		5
					救助人員	56		56	42	3		2	2	1		6
湯沢雄勝広域市町村 圏組合消防本部	1	24		24	出動件数	59	2	57	41	2	1	1				12
					活動件数	25	2	23	15		1					7
					救助人員	33	5	28	20		1					7

第11表 事故別出動人員・活動人員及び出動車両等台数の状況

平成23年1月1日～12月31日

区分	事故別	火災		交通事故	水難事故	風水害・ 自然災害	機械によ る事故	建物によ る事故	酸欠事故	破裂事故	その他の 事故	計
		建物	建物以外									
出動人員	救助・救急・消防隊員	1,769	256	5,039	835	158	120	140	100		1,473	9,890
	消防団員	131		132	11	13					300	587
	計	1,900	256	5,171	846	171	120	140	100		1,773	10,477
活動人員	救助・救急・消防隊員	323	19	1,356	381	118	46	82	68		521	2,914
	消防団員			132	11	13					300	456
	計	323	19	1,488	392	131	46	82	68		821	3,370
出動車両等	救助工作車	102	13	450	57	7	12	17	9		106	773
	消防ポンプ自動車	211	30	293	45	12	7	8	6		114	726
	はしご車	15									12	27
	化学車	41	8	16	6						9	80
	指揮車・指令車	53	9	114	46	10	5	5	4		56	302
	救急自動車	52	11	659	54	8	15	16	12		111	938
	船舶											
	ヘリコプター					1						1
	その他	36	1	45	72	13		1	1		45	214
	消防団車両	21		9							27	57
	計	531	72	1,586	280	51	39	47	32		480	3,118