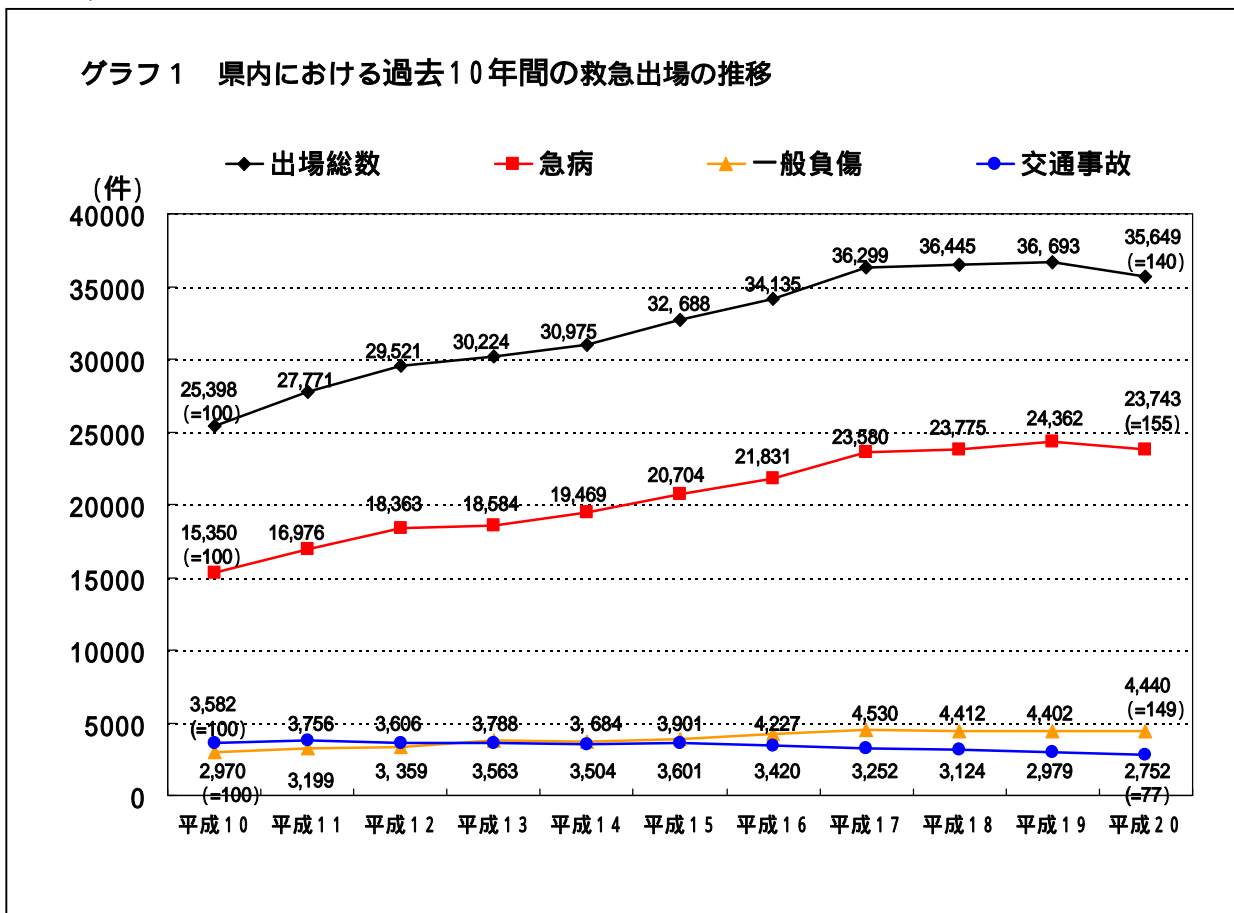


1 救急業務の概況

救急業務については、昭和38年の消防法の改正により、救急隊による傷病者の搬送業務が制度化されて以来、救急出場は年々増加傾向にあり、過去10年間で約40%増加している(グラフ1)。



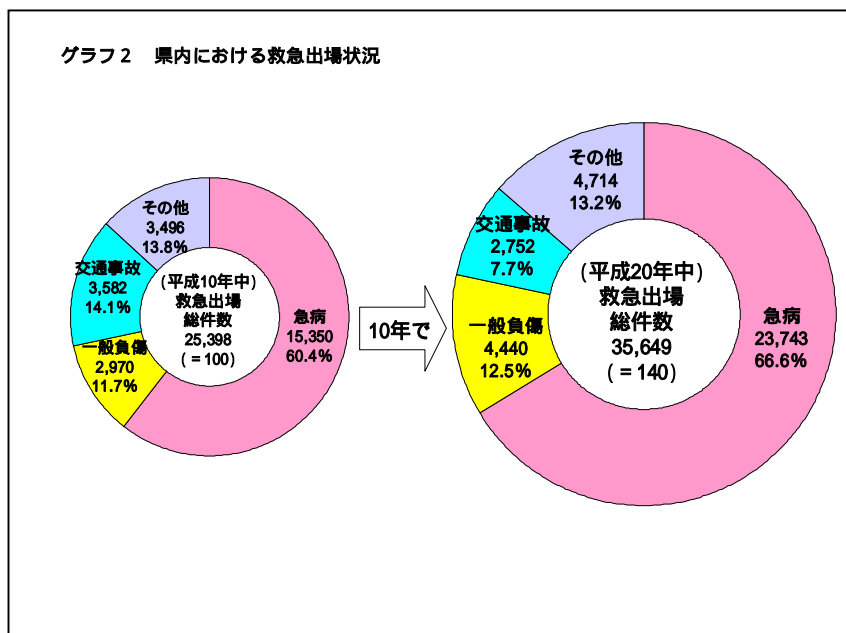
なお、平成21年4月1日現在における救急体制は、13本部で救急車85台(うち高規格車54台)、救急隊員900名(うち救急救命士有資格者251名)となっている(別表)。

別表

消防本部	救急隊数	救急自動車数(台)			救急隊員数(人)		
		計	高規格	その他	計	救急救命士	その他
鹿角広域行政組合消防本部	4	4	4	0	51	15	36
大館市消防本部	4	5	4	1	52	18	34
北秋田市消防本部	5	5	3	2	78	14	64
能代山本広域市町村圏組合消防本部	9	10	7	3	100	42	58
湖東地区行政一部事務組合消防本部	3	4	3	1	18	15	3
五城目町消防本部	1	1	1	0	11	6	5
男鹿地区消防一部事務組合消防本部	7	7	4	3	63	15	48
秋田市消防本部	8	11	10	1	126	39	87
由利本荘市消防本部	8	9	6	3	68	23	45
にかほ市消防本部	2	3	3	0	16	12	4
大曲仙北広域市町村圏組合消防本部	11	11	2	9	115	15	100
横手市消防本部	7	8	4	4	97	19	78
湯沢雄勝広域市町村圏組合消防本部	6	7	3	4	105	18	87
合計	75	85	54	31	900	251	649

(1) 救急出場

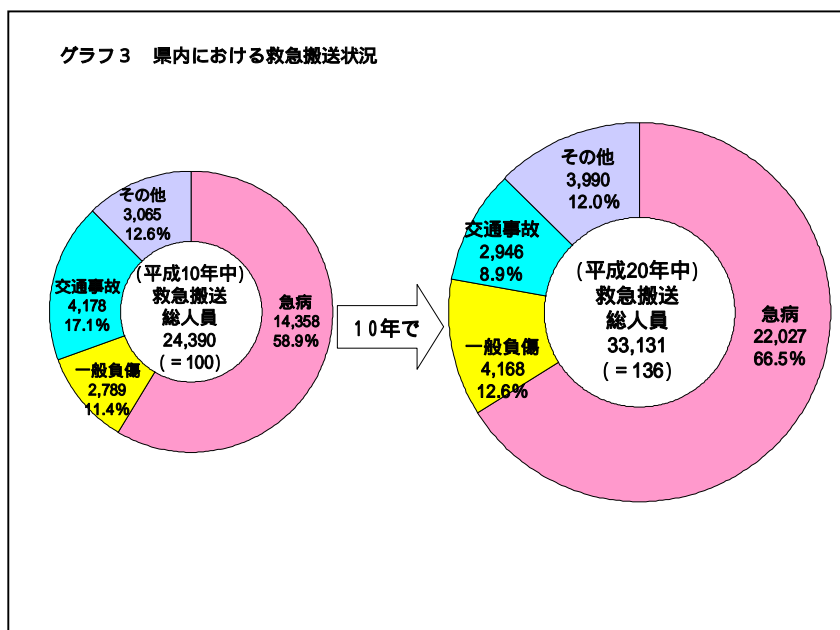
平成20年中の救急出場は35,649件となっている。
 事故種別でみると急病が最も多く23,743件で全体の66.6%を占め、次いで一般負傷4,440件(12.5%)、交通事故2,752件(7.7%)の順となっており、これを10年前と比較すると全体で10,251件(40%)の増である。(グラフ2)(第1表)(第4表)(第7表)



これを月別にみると、1月が3,405件で最も多く、次いで12月が3,180件となっている(第4表)。

(2) 救急搬送

平成20年中の傷病者等の搬送人員は33,131人となっている。
 事故種別でみると救急出場同様に急病が22,027人で全体の66.5%を占め、次いで一般負傷4,168人(12.6%)、交通事故2,946人(8.9%)となっており、これを10年前と比較すると全体で8,741人(36%)増である。(グラフ3)(第1表)(第2表)(第7表)(第8表)



年齢階層別では高齢者(65歳以上)が19,937人で最も多く全体の60.2%を占め、次いで成人(18歳以上65歳未満)11,055人(33.4%)、新生児・乳幼児(満7歳未満)1,184人(3.6%)、少年(7歳以上18歳未満)955人(2.9%)となっている。(第5表)

傷病程度別では軽傷(入院、加療を必要としないもの)が14,121人で最も多く全体の42.6%を占め、次いで中等症(3週間未満の入院、加療を必要としたもの)が10,807人(32.6%)、重症(3週間以上の入院、加療を必要としたもの)7,303人(22.0%)、死亡(初診時において死亡が確認されたもの)868人(2.6%)となっている。(第5表)

(3) 応急処置

応急処置件数

平成20年中における救急隊員が行った応急処置件数は、109,387件で、前年比1,939件(1.7%)減となっている。

内容別で見ると血中酸素飽和濃度測定が30,413件で全体の27.8%を占め、次いで血圧測定28,867件(26.4%)、心電図13,227件(12.1%)の順となっている。(第3表)

応急処置の救命効果

心肺停止者(CPA対象者)の内、家族又は救急隊により応急手当が実施された者の1か月生存率は県平均で5.7%であり、実施されない者より0.3%高かった。(第9表)

2 統計表

第1表 救急事故種別出場件数及び搬送人員(平成20年1月1日～12月31日)

		合計	火災	自然災害	水難	交通事故	労働災害	運動競技	一般負傷	加害	自損行為	急病	その他
県計	出場件数	35,649	178	4	28	2,752	344	226	4,440	116	578	23,743	3,240
	搬送人員	33,131	59	4	16	2,946	335	229	4,168	113	376	22,027	2,858
鹿角広域行政組合 消防本部	出場件数	1,344	11		1	89	18	18	152	3	30	888	134
	搬送人員	1,286	5		1	102	18	18	148	3	25	847	119
大館市消防本部	出場件数	2,287	11		2	163	24	23	323	4	33	1,545	159
	搬送人員	2,181	4		1	192	24	23	304	4	30	1,449	150
北秋田市消防本部	出場件数	1,376	9			99	14	4	146	3	20	947	134
	搬送人員	1,286	6			98	9	5	140	4	10	886	128
能代山本広域市町 村圏組合消防本部	出場件数	3,178	7	1	4	254	20	13	378	14	58	2,061	368
	搬送人員	3,010	4	1	3	281	20	13	361	7	32	1,967	321
湖東地区行政一部 事務組合消防本部	出場件数	724			2	51	12	4	76	3	12	470	94
	搬送人員	695			1	64	13	4	72	2	8	442	89
五城目町消防本部	出場件数	309				33	7		43		5	190	31
	搬送人員	288				39	6		40		3	178	22
男鹿地区消防一部 事務組合消防本部	出場件数	2,180	14		2	147	20	19	251	4	52	1,447	224
	搬送人員	1,821	2		2	139	19	19	214	4	22	1,192	208
秋田市消防本部	出場件数	10,056	68	1	4	813	90	86	1,303	48	139	6,647	857
	搬送人員	9,367	16	1	1	837	90	86	1,226	50	111	6,239	710
由利本荘市消防本 部	出場件数	2,715	5		5	212	23	15	373	8	49	1,772	253
	搬送人員	2,529	6		4	223	22	15	347	7	26	1,642	237
にかほ市消防本部	出場件数	980		1	4	63	7	6	126	3	15	703	52
	搬送人員	947		1	1	71	7	6	120	3	8	680	50
大曲仙北広域市町 村圏組合消防本部	出場件数	4,657	11	1	2	382	50	23	533	9	68	3,164	414
	搬送人員	4,477	1	1	1	425	51	23	518	10	43	2,998	406
横手市消防本部	出場件数	3,533	32		1	254	35	7	448	8	62	2,451	235
	搬送人員	3,169	6			281	33	8	411	8	32	2,171	219
湯沢雄勝広域市町 村圏組合消防本部	出場件数	2,310	10		1	192	24	8	288	9	35	1,458	285
	搬送人員	2,075	9		1	194	23	9	267	11	26	1,336	199

第2表 医療機関別搬送人員(平成20年1月1日～12月31日)

	合計	医療機関				その他
		計	公的医療機関	その他の医療機関		
				病院	診療所	
県計	33,131	33,111	27,855	5,065	191	20
鹿角広域行政組合消防本部	1,286	1,284	1,144	122	18	2
大館市消防本部	2,181	2,178	2,159	15	4	3
北秋田市消防本部	1,286	1,285	1,277	8		1
能代山本広域市町村圏組合消防本部	3,010	3,008	2,220	711	77	2
湖東地区行政一部事務組合消防本部	695	695	658	32	5	0
五城目町消防本部	288	288	282	6		0
男鹿地区消防一部事務組合消防本部	1,821	1,821	1,279	537	5	0
秋田市消防本部	9,367	9,366	6,964	2,391	11	1
由利本荘市消防本部	2,529	2,529	1,826	687	16	0
にかほ市消防本部	947	947	735	201	11	0
大曲仙北広域市町村圏組合消防本部	4,477	4,476	4,161	300	15	1
横手市消防本部	3,169	3,164	3,119	38	7	5
湯沢雄勝広域市町村圏組合消防本部	2,075	2,070	2,031	17	22	5

第3表 救急隊員の行った応急処置状況(平成20年1月1日～12月31日)

	応急処置対象人員	応急処置の種別件数																				
		合計	止血	固定	人工呼吸	心マッサージ	心肺蘇生	酸素吸入	気道確保	うち気管挿管	保温	被覆	在宅療法継続	ショックパンプによる血圧の保持	除細動	静脈路確保(輸液)	薬剤投与	その他の応急処置	血圧測定	聴診器による心音・呼吸音の聴取	血中酸素飽和濃度の測定	心電図
県計	32,111	109,387	985	2,700	328	47	1,291	10,152	2,445	57	2,882	1,378	252	1	106	380	40	7,382	28,867	6,511	30,413	13,227
鹿角広域行政組合消防本部	1,270	4,673	55	105	15	1	55	435	97	4	229	66	6		6	20		676	1,174	238	1,196	299
大館市消防本部	2,120	6,218	85	121	14		111	639	170	7	141	59	2		5	8		3	1,924	260	1,981	695
北秋田市消防本部	1,188	4,245	65	101	31	2	59	472	127	5	449	55	21		7	14	3	91	1,025	264	1,069	390
能代山本広域市町村圏組合消防本部	2,959	10,971	112	298	39		87	1,324	188		406	88	20		16	5	2	668	2,697	638	2,844	1,539
湖東地区行政一部事務組合消防本部	676	2,279	9	69	10		27	263	43		34	35	5		1	1		24	615	25	653	465
五城目町消防本部	282	1,160	4	34	9		6	60	10		166	13						2	273	79	272	232
男鹿地区消防一部事務組合消防本部	1,801	5,464	54	139	44	2	61	440	103	3	18	57	5		4	5	1	34	1,697	323	1,708	769
秋田市消防本部	9,157	31,220	177	571	85	2	279	2,258	582	26	76	474	98		27	145	12	3,615	8,211	1,538	8,773	4,297
由利本荘市消防本部	2,504	9,206	85	321	13		126	921	324	5	284	163	31		8	50	15		2,235	694	2,382	1,554
にかほ市消防本部	932	3,947	10	85	2		31	294	41	4	13	35	3		2	14		721	863	427	901	505
大曲仙北広域市町村圏組合消防本部	4,152	11,836	141	346	42	40	197	1,349	290	1	356	104	24	1	17	5		74	3,615	512	3,893	830
横手市消防本部	3,049	9,004	97	262	21		151	935	259	1	21	128	18		9	69	7	139	2,722	695	2,844	627
湯沢雄勝広域市町村圏組合消防本部	2,021	9,164	91	248	3		101	762	211	1	689	101	19		4	44		1,335	1,816	818	1,897	1,025

第4表 曜日別・月別出場件数(平成20年1月1日～12月31日)

	合計	曜日別							月別											
		月曜	火曜	水曜	木曜	金曜	土曜	日曜	1月	2月	3月	4月	5月	6月	7月	8月	9月	10月	11月	12月
県計	35,649	5,217	5,138	5,008	4,967	5,044	5,036	5,239	3,405	3,032	2,934	2,794	2,855	2,769	2,905	3,158	2,774	2,937	2,906	3,180
鹿角広域行政組合 消防本部	1,344	211	175	189	198	199	167	205	139	115	131	97	113	107	124	128	101	82	79	128
大館市消防本部	2,287	334	301	335	324	344	320	329	234	167	198	180	190	174	185	211	166	192	174	216
北秋田市消防本部	1,376	204	205	167	223	200	175	202	147	104	109	105	90	129	108	112	98	114	121	139
能代山本広域市町村 圏組合消防本部	3,178	448	470	450	449	453	458	450	288	291	247	259	252	253	257	303	229	266	275	258
湖東地区行政一部 事務組合消防本部	724	110	108	106	97	109	100	94	80	56	59	47	63	58	50	74	44	59	60	74
五城目町消防本部	309	35	54	37	45	52	38	48	25	25	27	23	25	22	24	28	27	27	27	29
男鹿地区消防一部 事務組合消防本部	2,180	291	323	333	297	309	307	320	201	198	206	153	172	139	187	214	170	184	173	183
秋田市消防本部	10,056	1,520	1,472	1,415	1,343	1,471	1,376	1,459	933	865	803	794	803	809	838	827	807	836	849	892
由利本荘市消防本部	2,715	384	418	371	361	352	424	405	285	241	246	205	213	198	218	226	218	207	213	245
にかほ市消防本部	980	163	130	117	130	133	155	152	99	87	78	84	79	77	82	89	69	73	81	82
大曲仙北広域市町村 圏組合消防本部	4,657	690	640	644	666	611	688	718	424	368	371	374	368	368	367	412	392	409	388	416
横手市消防本部	3,533	496	515	532	503	477	514	496	373	318	283	284	296	262	268	317	272	291	270	299
湯沢雄勝広域市町村 圏組合消防本部	2,310	331	327	312	331	334	314	361	177	197	176	189	191	173	197	217	181	197	196	219

第5表 年齢区分別・傷病程度別搬送人員(平成20年1月1日～12月31日)

	合計	年齢区分別					傷病程度別				
		新生児	乳幼児	少年	成人	高齢者	死亡	重症	中等症	軽傷	その他
県計 (上段は合計に占める割合)	33,131	0.3%	3.3%	2.9%	33.4%	60.2%	2.6%	22.0%	32.6%	42.6%	0.1%
		84	1,100	955	11,055	19,937	868	7,303	10,807	14,121	32
鹿角広域行政組合 消防本部	1,286	3	46	49	428	760	54	235	481	513	3
大館市消防本部	2,181	3	70	69	724	1,315	93	313	736	1,039	0
北秋田市消防本部	1,286	4	19	29	345	889	61	317	433	465	10
能代山本広域市町 村圏組合消防本部	3,010	3	100	61	981	1,865	78	901	732	1,297	2
湖東地区行政一部 事務組合消防本部	695	0	11	17	242	425	29	146	241	277	2
五城目町消防本部	288	0	5	5	83	195	4	67	147	70	0
男鹿地区消防一部 事務組合消防本部	1,821	0	58	51	609	1,103	0	345	786	690	0
秋田市消防本部	9,367	21	367	323	3,559	5,097	0	2,113	2,220	5,032	2
由利本荘市消防本 部	2,529	19	79	73	771	1,587	123	487	1,048	871	0
にかほ市消防本部	947	1	42	22	298	584	27	183	377	360	0
大曲仙北広域市町 村圏組合消防本部	4,477	6	135	100	1,417	2,819	192	1,358	1,240	1,687	0
横手市消防本部	3,169	17	109	103	1,001	1,939	120	448	1,400	1,193	8
湯沢雄勝広域市町 村圏組合消防本部	2,075	7	59	53	597	1,359	87	390	966	627	5

(備考) 新生児: 生後28日未満
 乳幼児: 生後28日以上7歳未満
 少年: 7歳以上18歳未満
 成人: 18歳以上65歳未満
 高齢者: 65歳以上

第6表 理由別不搬送件数(平成20年1月1日～12月31日)

	合計	緊急性 なし	傷病者 なし	拒否	酩酊	死亡	現場処 置	誤報い たずら	その他
県計	3,081	271	291	615	85	740	157	56	866
鹿角広域行政組合 消防本部	85	6	12	2	4	10	37	6	8
大館市消防本部	157	28	19	34	15	42	0	2	17
北秋田市消防本部	106	3	18	11	3	37	1	3	30
能代山本広域市町 村圏組合消防本部	217	24	24	37	3	81	21	5	22
湖東地区行政一部 事務組合消防本部	50	14	4	11	2	13	0	0	6
五城目町消防本部	30	1	4	10	0	10	0	1	4
男鹿地区消防一部 事務組合消防本部	384	26	18	22	2	82	19	3	212
秋田市消防本部	815	64	101	317	40	169	3	24	97
由利本荘市消防本 部	232	7	5	47	0	55	32	6	80
にかほ市消防本部	50	6	4	12	1	22	2	0	3
大曲仙北広域市町 村圏組合消防本部	272	39	34	50	4	91	0	0	54
横手市消防本部	417	11	35	43	5	114	6	6	197
湯沢雄勝広域市町 村圏組合消防本部	266	42	13	19	6	14	36	0	136

第7表 10年間の救急事故種別出場件数及び搬送人員

年度 区分 事故種別	平成11	平成12	平成13	平成14	平成15	平成16	平成17	平成18	平成19	平成20
	出場件数	出場件数	出場件数	出場件数	出場件数	出場件数	出場件数	出場件数	出場件数	出場件数
	搬送人員	搬送人員	搬送人員	搬送人員	搬送人員	搬送人員	搬送人員	搬送人員	搬送人員	搬送人員
合計	27,771	29,521	30,224	30,975	32,688	34,135	36,299	36,445	36,693	35,649
	26,457	27,964	28,514	29,205	30,828	31,955	33,892	34,157	34,323	33,131
火災	164	147	163	165	173	168	186	168	160	178
	60	52	59	77	75	60	40	31	62	59
自然災害	2	2	4	6	5	10	9	24	4	4
	2	2	4	4	5	10	7	18	4	4
水難	52	59	52	40	26	56	36	28	42	28
	33	39	28	21	16	29	23	16	20	16
交通事故	3,756	3,606	3,563	3,504	3,601	3,420	3,252	3,124	2,979	2,752
	4,396	4,146	4,131	4,044	4,078	3,893	3,658	3,502	3,296	2,946
労働災害	341	378	393	350	325	356	349	375	330	344
	337	369	379	328	310	335	336	364	315	335
運動競技	198	218	226	231	260	243	233	265	303	226
	202	228	234	234	259	248	237	269	308	229
一般負傷	3,199	3,359	3,788	3,684	3,901	4,227	4,530	4,412	4,402	4,440
	2,967	3,171	3,519	3,411	3,649	3,935	4,214	4,149	4,094	4,168
加害	152	141	107	119	130	136	118	112	110	116
	144	129	105	115	117	121	111	103	102	113
自損行為	434	489	496	510	561	528	537	603	536	578
	284	306	312	332	359	341	346	411	355	376
急病	16,976	18,363	18,584	19,469	20,704	21,831	23,580	23,775	24,362	23,743
	15,752	16,960	17,142	18,032	19,212	20,093	21,830	22,083	22,652	22,027
その他 (転院搬送等)	2,497	2,759	2,848	2,897	3,002	3,160	3,469	3,559	3,465	3,240
	2,280	2,562	2,601	2,607	2,748	2,890	3,090	3,211	3,115	2,858

第8表 発生場所別搬送人員(平成20年1月1日～12月31日)

	合計	住宅	公衆出入場所	仕事場	道路	その他
県計	33,131	19,748	7,798	896	3,834	855
鹿角広域行政組合 消防本部	1,286	777	294	29	140	46
大館市消防本部	2,181	1,350	438	78	279	36
北秋田市消防本部	1,286	780	311	25	144	26
能代山本広域市町 村圏組合消防本部	3,010	1,787	603	70	356	194
湖東地区行政一部 事務組合消防本部	695	406	187	12	83	7
五城目町消防本部	288	178	61	3	43	3
男鹿地区消防一部 事務組合消防本部	1,821	1,106	470	31	174	40
秋田市消防本部	9,367	5,415	2,403	308	1,113	128
由利本荘市消防本 部	2,529	1,566	548	53	290	72
にかほ市消防本部	947	625	197	17	89	19
大曲仙北広域市町 村圏組合消防本部	4,477	2,551	1,164	129	503	130
横手市消防本部	3,169	1,968	672	83	361	85
湯沢雄勝広域市町 村圏組合消防本部	2,075	1,239	450	58	259	69

第9表 応急手当の救命効果(平成20年1月1日～12月31日)

		搬送された心肺停止傷病者のうち、 家族又は救急隊員による応急手当が	
		実施された者	実施されていない者
県計	実数(a)	681	645
	1か月後生存者数(b)	39	35
	(b/a)	5.7%	5.4%
鹿角広域行政組合 消防本部	実数(a)	33	24
	1か月後生存者数(b)	1	0
	(b/a)	3.0%	0.0%
大館市消防本部	実数(a)	51	64
	1か月後生存者数(b)	3	1
	(b/a)	5.9%	1.6%
北秋田市消防本部	実数(a)	24	41
	1か月後生存者数(b)	0	2
	(b/a)	0.0%	4.9%
能代山本広域市町 村圏組合消防本部	実数(a)	39	47
	1か月後生存者数(b)	4	5
	(b/a)	10.3%	10.6%
湖東地区行政一部 事務組合消防本部	実数(a)	9	18
	1か月後生存者数(b)	1	0
	(b/a)	11.1%	0.0%
五城目町消防本部	実数(a)	3	1
	1か月後生存者数(b)	0	0
	(b/a)	0.0%	0.0%
男鹿地区消防一部 事務組合消防本部	実数(a)	41	25
	1か月後生存者数(b)	3	1
	(b/a)	7.3%	4.0%
秋田市消防本部	実数(a)	150	131
	1か月後生存者数(b)	14	11
	(b/a)	9.3%	8.4%
由利本荘市消防本 部	実数(a)	66	60
	1か月後生存者数(b)	1	4
	(b/a)	1.5%	6.7%
にかほ市消防本部	実数(a)	16	15
	1か月後生存者数(b)	0	0
	(b/a)	0.0%	0.0%
大曲仙北広域市町 村圏組合消防本部	実数(a)	109	104
	1か月後生存者数(b)	3	5
	(b/a)	2.8%	4.8%
横手市消防本部	実数(a)	72	78
	1か月後生存者数(b)	3	2
	(b/a)	4.2%	2.6%
湯沢雄勝広域市町 村圏組合消防本部	実数(a)	68	37
	1か月後生存者数(b)	6	4
	(b/a)	8.8%	10.8%

第10表 救助体制及び活動状況

区分 消防本部等別	救助 隊数	救助隊員数(H21.4.1現在)			救助活動(平成20.1.1~12.31)													
		計	専任	兼任	事故種別 区分	合計	火災時にお ける救助活動	火災以外の災害時における救助活動										
								小計	交通事故	水難事故	自然災害	機械事故	建物等の事故	ガス酸欠	破裂事故	その他の事故		
県計	19	558	42	516	出動件数	700	83	617	401	33	0	32	19	7	1	124		
					活動件数	329	83	246	128	18	0	13	15	4	0	68		
					救助人員	279	5	274	164	21	0	13	14	3	0	59		
鹿角広域行政組合 消防本部	1	37		37	出動件数	39		39	28	1		1			1	8		
					活動件数	9		9	6	1		1				1		
					救助人員	11		11	8	1		1				1		
大館市消防本部	1	26		26	出動件数	29	3	26	15	3						8		
					活動件数	16	3	13	6	2						5		
					救助人員	15		15	8	2						5		
北秋田市消防本部	1	23		23	出動件数	47		47	29			2		1		15		
					活動件数	14		14	4			1		1		8		
					救助人員	17		17	6			1		2		8		
能代山本広域市町村 圏組合消防本部	3	99		99	出動件数	63	14	49	32	5		3	1			8		
					活動件数	26	14	12	6	2			1			3		
					救助人員	16	3	13	7	2			1			3		
湖東地区行政一部 事務組合消防本部	1	13		13	出動件数	20		20	16	3				1				
					活動件数	6		6	4	1				1				
					救助人員	6		6	4	1				1				
五城目町消防本部	1	10		10	出動件数	6		6	4							2		
					活動件数	5		5	3							2		
					救助人員	7		7	5							2		
男鹿地区消防一部 事務組合消防本部	1	19		19	出動件数	48	12	36	30	3		1				2		
					活動件数	18	12	6	3	2		1						
					救助人員	7	1	6	3	2		1						
秋田市消防本部	4	230	42	188	出動件数	188	53	135	87	5		6	14	4		19		
					活動件数	114	53	61	35	3		1	10	2		10		
					救助人員	71	1	70	48	3		1	9			9		
由利本荘市消防本部	1	12		12	出動件数	60		60	31	5		3	3			18		
					活動件数	33		33	13	2		1	3			14		
					救助人員	34		34	15	6		1	3			9		
にかほ市消防本部	1	23		23	出動件数	31		31	20	4		1				6		
					活動件数	12		12	7	4						1		
					救助人員	12		12	8	3						1		
大曲仙北広域市町村 圏組合消防本部	2	34		34	出動件数	79		79	50	2		6		2		19		
					活動件数	32		32	17			2		1		12		
					救助人員	32		32	20			2		1		9		
横手市消防本部	1	10		10	出動件数	36		36	19	1		6				10		
					活動件数	20		20	9			5				6		
					救助人員	23		23	12			5				6		
湯沢雄勝広域市町村 圏組合消防本部	1	22		22	出動件数	54	1	53	40	1		3				9		
					活動件数	24	1	23	15	1		1				6		
					救助人員	28		28	20	1		1				6		

第11表 事故別出勤人員・活動人員及び出動車両等台数の状況

平成20年1月1日～12月31日

区分	事故別	火災		交通事故	水難事故	風水害・ 自然災害	機械による 事故	建物による 事故	酸欠事故	破裂事故	その他の 事故	計
		建物	建物以外									
出勤人員	救助・救急・消防隊員	2,276	156	4,142	452		294	130	79	11	1,215	8,755
	消防団員	339		3	22						467	831
	計	2,615	156	4,145	474		294	130	79	11	1,682	9,586
活動人員	救助・救急・消防隊員	608	50	1,169	266		95	89	33		577	2,887
	消防団員	166			22						467	655
	計	774	50	1,169	288		95	89	33		1,044	3,542
出動車両等	救助工作車	125	9	378	31		29	17	7	1	91	688
	消防ポンプ自動車	300	9	199	26		20	3	2	1	63	623
	はしご車	20										20
	化学車	64	13	37	3				2		6	125
	指揮車・指令車	63	6	115	21		9	2	1		62	279
	救急自動車	58	3	532	31		34	18	11	1	114	802
	船舶				3							3
	ヘリコプター										1	1
	その他	22	8	29	31		4		3		54	151
	消防団車両	31									40	71
	計	683	48	1,290	146		96	40	26	3	431	2,763