

消 防 力

1. 消防力の概況

平成27年4月1日現在における本県の消防力は消防本部13、消防署21、分署・出張所57で、消防職員は2,008人となっている。一方、消防団は32団設置され、17,320人の消防団員がいる。

また、消防ポンプなどの消防施設は2,375台整備され、この中には、はしご付消防ポンプ自動車10台、化学消防車16台、救急自動車85台、救助工作車17台、大型高所放水車1台、泡原液搬送車2台が含まれており、消防水利は消火栓が16,011基、防火水槽が8,981基、自然水利やプール等が527箇所となっている。

(1) 消防組織

本県においては、全市町村に常備体制が整備されている（単独消防本部7市町村「一部委託を含む」組合、消防本部・構成18市町村）。消防職員は、平成27年4月1日現在、平成12年同期に比較し40人増加し、反面、消防団員数は平成12年同期に比較し3,308人減少している。

表1 消防職員数及び消防団員数の推移

調査時：各年4月1日現在 指数基準：平成12年

調査時 種別	12	13	14	15	16	17	18	19	20	21	22	23	24	25
消防職員数	1,968	1,977	1,982	1,982	1,979	1,989	1,995	1,997	1,992	2,004	2,004	2,002	1,994	2,009
指数	100	100	101	101	101	101	101	101	101	102	102	102	101	102
消防団員数	20,628	20,493	20,243	20,039	19,716	19,464	19,060	18,712	18,369	18,191	18,052	18,029	17,838	17,544
指数	100	99	98	97	96	94	92	91	89	88	88	87	86	85
調査時 種別	26	27												
消防職員数	2,010	2,008												
指数	102	102												
消防団員数	17,491	17,320												
指数	85	84												

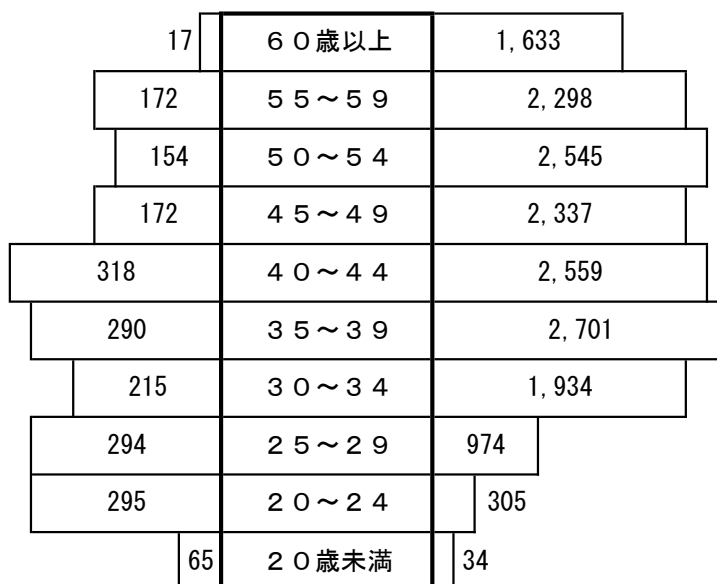
※消防職員数は、消防吏員及びその他職員の合計数である。

消防吏員の年齢構成については、40歳から44歳までが318人で全体の16.0%を占め、次いで、20歳から24歳までの295人(14.8%)となっている。又、平均年齢は36.9歳で前年よりも0.3歳若年化している。

消防団員については、35歳から39歳までが2,701人で全体の(15.6%)と最も多く、次いで、40歳から44歳までが2,559人(14.8%)となっている。又、平均年齢は44.9歳で前年よりも0.2歳高齢化している。

表2 消防吏員・消防団員の年齢構成（平成27年4月1日現在）

年 齢 層	消 防 吏 員		消 防 団 員	
	吏員数：人	構 成 比	団員数：人	構 成 比
60 歳 以 上	17	0.9	1,633	9.4
55 ～ 59	172	8.6	2,298	13.3
50 ～ 54	154	7.7	2,545	14.7
45 ～ 49	172	8.6	2,337	13.5
40 ～ 44	318	16.0	2,559	14.8
35 ～ 39	290	14.6	2,701	15.6
30 ～ 34	215	10.8	1,934	11.2
25 ～ 29	294	14.8	974	5.6
20 ～ 24	295	14.8	305	1.8
20 歳 未 満	65	3.3	34	0.2
計	1,992	100	17,320	100
平 均 年 齢	36.9歳		44.9歳	



吏員数：1,992人

団員数：17,320人

表3 消防吏員及び消防団員の平均年齢の推移

調査時：各年4月1日

種 別 \ 年 次	13	14	15	16	17	18	19	20	21	22	23	24	25
消 防 吏 員	39.5	39.8	40.4	40.8	41.3	41.7	41.5	41.5	40.7	40.1	39.4	38.5	37.7
消 防 団 員	42.4	42.6	42.7	42.9	43	43.3	43.4	43.4	43.7	43.9	44.1	43.9	44.4
種 別 \ 年 次	26	27											
消 防 吏 員	37.2	36.9											
消 防 団 員	44.7	44.9											

(2) 消防施設

平成27年4月1日現在の消防機関における消防ポンプ等消防施設の保有数は、2,375台で前年（2,372台）に比べて、総数において3台増加している。

表4 消防施設の保有数の推移

種別	調査時													
	平成 15.4.1	16.4.1	17.4.1	18.4.1	19.4.1	20.4.1	21.4.1	22.4.1	23.4.1	24.4.1	25.4.1	26.4.1	27.4.1	
合計	2,371	2,346	2,325	2,351	2,358	2,376	2,363	2,399	2,389	2,391	2,377	2,372	2,375	
普通消防ポンプ自動車	201	196	189	187	185	187	173	169	165	161	159	155	154	
水槽付消防ポンプ自動車	54	55	56	56	56	55	55	55	56	58	58	59	60	
小型動力ポンプ	1,858	1,813	1,801	1,841	1,842	1,858	1,857	1,889	1,878	1,882	1,853	1,846	1,845	
<small>積載</small> 小型動力ポンプ車	675	663	743	793	805	808	821	840	847	855	867	871	877	
はしご自動車 (はしご付消防ポンプ自動車)	10	10	10	10	10	10	10	10	10	10	9	10	10	
高所放水車	1	1	1	1	1	1	1	1	1	1	1	1	1	
化学消防車	16	16	16	17	17	17	19	18	18	17	16	17	16	
泡原液搬送車	3	3	3	2	2	2	2	2	2	2	2	2	2	
救急自動車	82	83	82	82	84	85	85	85	85	85	84	85	85	
救助工作車	16	16	16	18	18	18	18	17	17	17	18	17	17	
小型動力ポンプ付水槽車	4	4	4	4	4	4	4	4	4	4	4	4	4	
その他の消防自動車	126	149	147	133	139	139	139	149	153	154	173	176	181	

消防水利のうち、消火栓、防火水槽、井戸の人口水利の保有数は25,016で、前年に比192基増強された。

内容別では、消火栓が16,011基で全体の64.0%であり、次いで防火水槽が8,981基35.9%となっている。

表5 消防水利の保有数の推移

種 別		調査時											
		平成 16.4.1	17.4.1	18.4.1	19.4.1	20.4.1	21.4.1	22.4.1	23.4.1	24.4.1	25.4.1	26.4.1	27.4.1
合 計		21,998	22,454	22,711	23,723	23,956	24,114	24,425	24,561	24,605	25,112	25,326	25,543
小 計		21,489	21,894	22,163	23,139	23,375	23,517	23,901	24,046	24,096	24,616	24,824	25,016
消 火 栓		12,867	13,308	13,458	14,135	14,333	14,773	15,111	15,180	15,236	15,732	15,848	16,011
防 火 水 槽	40㎡以上	6,896	6,968	7,071	7,363	7,462	7,223	7,257	7,327	7,353	7,379	7,494	7,521
	20㎡以上	1,601	1,539	1,555	1,564	1,543	1,489	1,514	1,520	1,488	1,486	1,463	1,460
	40㎡未満												
井 戸		125	79	79	77	37	32	19	19	19	19	19	24
小 計		509	560	548	584	581	597	524	515	509	496	502	527
濠 池 等		52	53	52	52	53	52	51	54	54	54	55	56
そ の 他 (河川、プール等)		457	507	496	532	528	545	473	461	455	442	447	471

表6 通報施設の保有数の推移

種 別		調査時											
		平成 16.4.1	17.4.1	18.4.1	19.4.1	20.4.1	21.4.1	22.4.1	23.4.1	24.4.1	25.4.1	26.4.1	27.4.1
無 線 電 話	基地局及び固定局	118	122	120	117	119	119	124	124	119	123	153	153
	移 動 局	905	917	958	916	917	919	854	912	914	952	1195	1457
有 線 電 話	火 災 ・ 救 急 専用電話（119番）	215	215	204	264	226	203	208	211	203	203	197	134
	消 防 用 電 話	120	118	80	87	87	76	76	75	41	32	32	38
	加 入 電 話	359	357	426	411	451	324	364	360	363	366	358	345
テ レ ビ 監 視 装 置		4	4	4	4	4	4	4	4	4	4	4	5

(3) 消防機関の出動状況

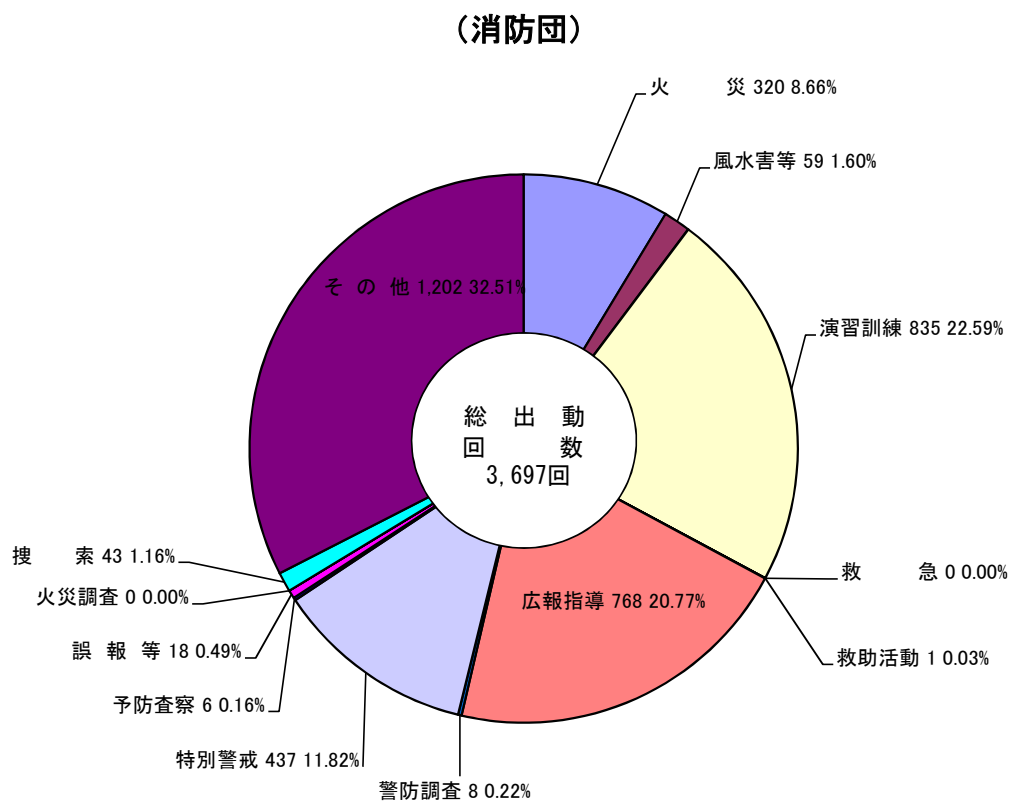
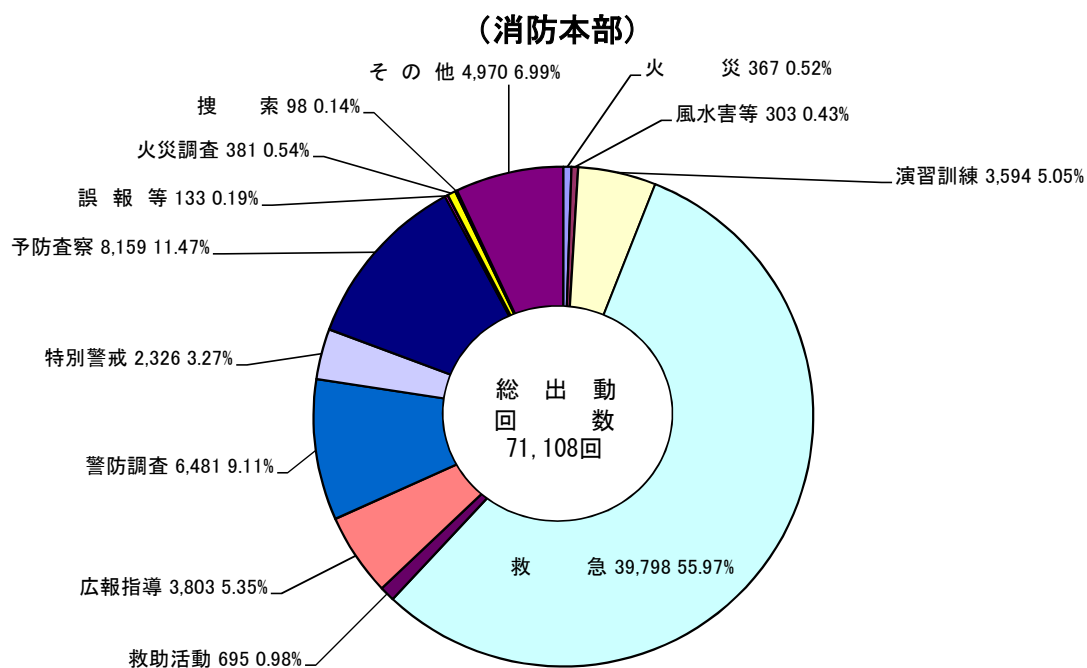
平成26年中における消防機関の出動は消防本部、署が71,108回、出動延人員230,908人、消防団が3,697回、出動延人員113,026人となっている。

表7 消防機関の出動状況

平成26年1月1日～12月31日

種別	機関別		消 防 本 部 ・ 署		消 防 団			
	出 動 回 数	延 べ 人 員	出 動 回 数	延 べ 人 員	出 動 回 数	延 べ 人 員	出 動 回 数	延 べ 人 員
		(構成比)		(構成比)		(構成比)		(構成比)
合 計	71,108	100	230,908	100	3,697	100	113,026	100
火 災	367	0.5	6,999	3.0	320	8.7	9,303	8.2
風 水 害 等	303	0.4	1,311	0.6	59	1.6	1,614	1.4
演 習 訓 練	3,594	5.1	16,212	7.0	835	22.6	46,607	41.2
救 急	39,798	56.0	126,114	54.6	0	0.0	0	0.0
救 助 活 動	695	1.0	7,266	3.1	1	0.0	3	0.0
広 報 指 導	3,803	5.3	10,582	4.6	768	20.8	8,886	7.9
警 防 調 査	6,481	9.1	20,737	9.0	8	0.2	27	0.0
特 別 警 戒	2,326	3.3	6,349	2.7	437	11.8	25,764	22.8
予 防 査 察	8,159	11.5	15,900	6.9	6	0.2	95	0.1
誤 報 等	133	0.2	659	0.3	18	0.5	245	0.2
火 災 調 査	381	0.5	1,857	0.8	0	0.0	0	0.0
捜 索	98	0.1	769	0.3	43	1.2	1,106	1.0
そ の 他	4,970	7.0	16,153	7.0	1,202	32.5	19,376	17.1

表8 消防本部、消防団出動状況



2 統 計 表

第1表 消防力総括

区 分		単位	H27.4.1現在 (A)	H26.4.1現在 (B)	(A) - (B)		
消 防 職 員 ・ 団 員	消 防 本 部 ・ 署	消 防 本 部 数	本部	13	13	0	
		消 防 署 数	署	21	22	△ 1	
		消 防 職 員 数 (専 任 ・ 兼 任)	人	2,008	2,010	△ 2	
		消 防 吏 員 数	〃	1,992	1,994	△ 2	
		そ の 他 の 職 員 数	〃	16	16	0	
	消 防 団	消 防 団 数	団	32	32	0	
		分 団 数	分団	461	462	△ 1	
		消 防 団 員 数 (非 常 勤)	人	17,320	17,491	△ 171	
	消 防 ポ ン プ 等	普 通 消 防 ポ ン プ 自 動 車		台	154	155	△ 1
水 槽 付 消 防 ポ ン プ 自 動 車		〃	60	59	1		
小 型 動 力 ポ ン プ		小 型 動 力 ポ ン プ 積 載 車		〃	877	871	6
		は し ご 付 消 防 ポ ン プ 自 動 車		〃	10	10	0
高 所 放 水 車		〃	1	1	0		
化 学 消 防 車		〃	16	17	△ 1		
泡 原 液 搬 送 車		〃	2	2	0		
救 急 自 動 車		〃	85	85	0		
救 助 工 作 車		〃	17	17	0		
水 槽 車		〃	4	4	0		
そ の 他 の 車 両		〃	181	176	5		
消 防 水 利		消 火 栓		基	16,011	14,885	1,126
	防 火 水 槽	40m3 以 上	〃	7,521	7,038	483	
		20m3 以 上 40m3 未 満	〃	1,460	1,428	32	
	井 戸		〃	24	19	5	
通 消 防 ・ 施 救 設 急	消 防 ・ 救 急 無 線 局 (ア ナ ロ グ ・ デ ジ タ ル の 合 計)	基 地 局 及 び 固 定 局	局	153	153	0	
		移 動 局	〃	1,457	1,195	262	
	火 災 ・ 救 急 報 知 専 用 電 話		回 線	134	197	△ 63	
	消 防 業 務 専 用 電 話		〃	38	32	6	

第2表 消防職員数

平成27年4月1日現在

	消 防 署 数	出 張 所 ・ 分 署 数	条 例 定 数	消 防 職 員 数													
				合 計	消 防 吏 員 数												職 の 他 数 の
					小 計	消 防 総 監	消 防 司 監	消 防 正 監	消 防 監	消 防 司 令 長	消 防 司 令	消 防 司 令 補	消 防 士 長	消 防 副 士 長	消 防 士		
県 計	21	57	2,042	2,008	1,992			3	14	73	263	474	392	309	464	16	
鹿角広域 行政組合	1	2	98	87	86					1	12	32	16	13	12	1	
大 館 市	1	3	129	120	117				1	4	10	24	35	13	30	3	
北 秋 田 市	1	4	96	98	94					1	12	21	19	14	27	4	
能代山本広域 市町村圏組合	4	5	213	213	212			1	2	9	29	65	24	37	45	1	
五 城 目 町	1		29	29	29					1	3	3	6	4	12		
湖東地区行政 一部事務組合	1	2	65	65	65					1	10	22	9	9	14		
男鹿地区消防 一部事務組合	1	6	150	149	149				1	6	34	49	22	8	29		
秋 田 市	4	10	400	403	401			1	4	14	44	68	105	111	54	2	
由 利 本 荘 市	2	6	197	188	186				1	6	22	44	42	14	57	2	
に か ほ 市	1		65	65	64					1	9	14	16	12	12	1	
大曲仙北広域 市町村圏組合	2	8	267	270	270			1	3	14	38	53	51	31	79		
横 手 市	1	6	177	165	163				1	7	17	17	38	28	55	2	
湯沢雄勝広域 市町村圏組合	1	5	156	156	156				1	8	23	62	9	15	38		

第3表 消防団員数

平成27年4月1日現在

区分 市町村 ・消防本部別	一般状況			消防団数	分団数	条 消 防 団 員 数	消防団員数								備考
	面積 平成26 積年 国土地理院調 (km ²)	人口 27.4.1 住民基本台帳	世帯数 27.4.1 住民基本台帳				非常勤団員数								
							計	団長	副団長	分団長	副分団長	部長	班長	団員	
県計	11,637.61	1,026,835	392,247	32	461	19,531	17,320	32	122	510	556	1,301	2,740	12,059	うち女性324人
秋田市	906.09	316,297	134,630	1	32	2,100	1,915	1	5	37	32	120	251	1,469	うち女性17人
横手市	692.80	92,041	31,858	8	41	2,790	2,568	8	20	43	62	187	405	1,843	うち女性28人
大館市	913.22	74,337	28,687	1	40	1,280	1,086	1	5	40	40	145	167	688	うち女性64人
由利本荘市	1,209.60	80,045	28,761	1	48	1,802	1,663	1	11	82	63	142	245	1,119	うち女性2人
にかほ市	241.13	25,579	9,021	1	7	580	569	1	3	7	7	44	163	344	うち女性17人
五城目町	214.92	9,544	3,756	1	13	230	174	1	2	14	13	22	30	92	
鹿角広域 行政組合計	909.22	37,443	13,975	2	22	1,062	992	2	5	23	22	38	150	752	うち女性30人
鹿角市	707.52	31,933	11,678	1	17	892	836	1	4	17	17	38	110	649	うち女性29人
小坂町	201.70	5,510	2,297	1	5	170	156	1	1	6	5	0	40	103	うち女性1人
北秋田市 消防本部計	1,409.48	35,742	13,394	2	32	990	848	2	5	32	32	70	141	566	うち女性49人
北秋田市	1,152.76	33,359	12,458	1	29	870	756	1	4	29	29	64	128	501	うち女性49人
上小阿仁村	256.72	2,383	936	1	3	120	92	1	1	3	3	6	13	65	
能代山本広域 市町村圏組合計	1,191.20	83,079	33,057	4	72	1,763	1,519	4	10	75	85	86	276	983	うち女性21人
能代市	426.95	55,058	22,719	1	24	850	712	1	4	24	32	57	133	461	うち女性12人
藤里町	282.13	3,449	1,243	1	5	125	121	1	1	5	5	0	19	90	
三種町	247.98	17,194	6,256	1	27	507	443	1	2	30	31	29	72	278	うち女性6人
八峰町	234.14	7,378	2,839	1	16	281	243	1	3	16	17	0	52	154	うち女性3人
湖東地区行政一部 事務組合計 ※1	64.95	11,147	3,848	2	16	230	198	2	4	16	16	32	53	75	
八郎潟町	17.00	6,096	2,263	1	8	85	76	1	2	8	8	8	31	18	
井川町	47.95	5,051	1,585	1	8	145	122	1	2	8	8	24	22	57	
潟上市 ※2	97.73	33,196	12,296	1	30	508	484	1	6	30	30	57	77	283	うち女性20人
男鹿地区消防一部 事務組合計 ※3	411.20	32,426	12,355	2	17	872	780	2	6	17	17	49	117	572	うち女性9人
男鹿市	241.09	29,373	11,602	1	14	820	733	1	3	14	14	46	108	547	うち女性9人
大潟村	170.11	3,053	753	1	3	52	47	1	3	3	3	3	9	25	
大曲仙北広域 市町村圏組合計	2,128.67	130,733	44,546	3	64	2,906	2,275	3	32	67	93	173	396	1,511	うち女性53人
大仙市	866.77	83,180	28,603	1	45	1,691	1,319	1	27	45	58	112	218	858	うち女性38人
仙北市	1,093.56	27,402	9,759	1	10	767	587	1	3	10	23	49	124	377	うち女性15人
美郷町	168.34	20,151	6,184	1	9	448	369	1	2	12	12	12	54	276	
湯沢雄勝広域 市町村圏組合計	1,225.38	65,226	22,063	3	27	2,418	2,249	3	8	27	44	136	269	1,762	うち女性14人
湯沢市	790.91	47,142	16,278	1	15	1,705	1,633	1	4	15	29	107	209	1,268	うち女性14人
羽後町	230.78	15,417	4,942	1	9	513	447	1	2	9	12	19	50	354	
東成瀬村	203.69	2,667	843	1	3	200	169	1	2	3	3	10	10	140	

※1 湖東地区行政一部事務組合計には、潟上市（旧昭和町、旧飯田川町）は含めていない。

※2 潟上市のうち、旧昭和町及び旧飯田川町は、湖東地区行政一部事務組合の管轄。

潟上市のうち、旧天王町は、男鹿地区消防一部事務組合の管轄。

※3 男鹿地区消防一部事務組合計には、潟上市（旧天王町）は含めていない。

※4 五城目町、八郎潟町、井川町の面積は境界未定のため参考値。

※ 県計面積は八郎潟調整池の一部22.02km²を含む。

第4表 消防施設

平成27年4月1日現在

	消 防 ポン プ 等															消 防 水 利					消 防 ・ 救 急 通 信 施 設				
	合 計	ポン プ 自 動 車 普通消 防	ポン プ 自 動 車 水 槽 付 消 防	小 型 動 力 自 動 車 積 載 車	小 型 動 力 自 動 車 積 載 車	は し し 自 動 車	高 所 放 水 車	泡 原 液 搬 送 車	化 学 消 防 車	救 急 自 動 車	救 助 工 作 車	指 揮 車	広 報 車	資 機 材 搬 送 車	そ の 他 車 両	合 計	消 火 栓 (基)	防 火 水 槽		井 戸 (基)	そ の 他 (基)	消 防 ・ 救 急 無 線 局		専 用 電 話 火 災 報 知 機 (回 線)	専 用 消 防 電 話 務 (回 線)
																		4 0 m 3 以 上	4 2 0 m m 3 未 以 上			基 礎 固 定 局 及 移 動 局 (局)	移 動 局 (局)		
																		(台)	(台)						
県 計	2,375	154	60	1,845	877	10	1	2	16	85	17	27	93	13	52	25,543	16,011	7,521	1,460	24	527	153	1,457	134	38
鹿 行 角 広 域 組 合	19	2	3						1	4	1	1	5	1	1							8	54	14	
鹿 角 市	87	13		74	33											737	447	267	18		5				
小 坂 町	19	3		16	14											144	83	59	1		1				
計	125	18	3	90	47	0	0	0	1	4	1	1	5	1	1	881	530	326	19		6	8	54	14	0
大 館 市	197	21	4	155	16	1			1	4	1	1	6	1	2	1,655	1,076	490	53		36	13	126	10	12
北 秋 田 市	132	13	6	91	19	1				5	1	1	5	1	8	1,015	562	412	34		7	19	90	8	
上 小 阿 仁 村	16	2		14	6											123	29	86	3		5				
計	148	15	6	105	25	1	0	0	0	5	1	1	5	1	8	1,138	591	498	37		12	19	90	8	
能 代 山 本 広 域 組 合	39	7	7	1		1				1	9	2	0	10	1							12	101	13	8
能 代 市	104	10	1	90	29							1	1		1	1,312	952	292	41		27				
三 種 町	59	8		50	48											715	416	208	69		22				
八 峰 町	27	2		25	25											264	145	94	15	5	5				
藤 里 町	9			8	8								1			83		67	16						
計	238	27	8	174	110	1	0	0	1	9	2	1	12	1	2	2,374	1,513	661	141	5	54	12	101	13	8
五 城 目 町	39		2	32	13					2		1	1		1	251	107	78	64		2	1	21	12	
湖 東 地 区 行 政 組 合	11	1	3						1	3	1	1			1							4	46	10	3
八 郎 潟 町	16			16	8											93	13	64	13		3				
井 川 町	15			15	8											186	127	41	17		1				
計	42	1	3	31	16	0	0	0	1	3	1	1	0	0	1	279	140	105	30		4	4	46	10	3
男 鹿 地 区 消 防 組 合	33	2	5				1	1	2	8	1	1	8	1	3							4	103	11	8
男 鹿 市	86			86	70											1,090	702	309	38		41				

	消 防 車 等															消 防 水 利					消 防 ・ 救 急 通 信 施 設					
	合 計 (台)	ポンプ自動車 (台)	普通消防 ポンプ自動車 (台)	水槽付消防 ポンプ自動車 (台)	小型動力ポンプ 積載車 (台)	小型動力 ポンプ (台)	はし自動車 (台)	高所放水車 (台)	泡原液搬送車 (台)	化学消防車 (台)	救急自動車 (台)	救助工作車 (台)	指揮車 (台)	広報車 (台)	資機材搬送車 (台)	その他車両 (台)	合 計 (基)	消火栓 (基)	防火水槽		井戸 (基)	その他 (基)	消防・救急 無線局		専用 救急電話 火災・ 救急報知 (回線)	消防 電話業務 (回線)
																			4 0 m 3 以上 (基)	4 2 0 m 3 未 満 上 (基)			び 基 固 地 定 局 及 (局)	移 動 局 (局)		
湯 上 市 ※	36			36	30												685	330	258	56	17	24				
大 湯 村	4	1		3	2												121	97	20	2		2				
計	159	3	5	125	102	0	1	1	2	8	1	1	8	1	3	1,896	1,129	587	96	17	67	4	103	11	8	
秋 田 市	258	19	9	180	99	3		1	5	11	4	5	9	1	11	5,226	4,363	492	195		176	16	157	12		
由 利 本 荘 市	187	6	7	140	140	1			1	9	1	3	15	2	2	2,635	1,305	1,189	96		45	9	201	8	7	
に か ほ 市	60	8	1	39	39				1	3	1	2	2	1	2	603	280	275	27		21	4	78	5		
大 曲 仙 北 広 域 合 市	65	14	2			2			1	12	2	3	10	2	17							25	247	6		
大 仙 市	193			190	72							2	1			2,220	1,072	979	163	1	5					
仙 北 市	86			83	30								3			781	460	277	43		1					
美 郷 町	32			32	28											971	682	223	51	1	14					
計	376	14	2	305	130	2	0	0	1	12	2	5	14	2	17	3,972	2,214	1,479	257	2	20	25	247	6	0	
横 手 市	255	12	6	213	69	1			1	8	1	2	8	1	2	2,640	1,560	819	261			12	140	10		
湯 沢 雄 勝 広 域 合 市	30	8	4						1	7	1	1	7	1								26	93	15		
湯 沢 市	192	1		191	41											1,491	971	308	163		49					
羽 後 町	49	1		45	19							2	1			253	95	107	17		34					
東 成 瀬 村	20			20	11											249	137	107	4		1					
計	291	10	4	256	71	0	0	0	1	7	1	3	8	1	0	1,993	1,203	522	184	0	84	26	93	15	0	

※湖東地区行政一部事務組合が管轄する旧飯田川町、旧昭和町を含む。

第5表 化学消火薬剤備蓄状況

平成27年4月1日現在

	合計	たん白系		合成界面 活性剤 (KI)	水成膜泡 消火薬剤 (KI)
	粉末以外 (KI)	3%型 (KI)	6%型 (KI)		
県 計	47.59	3.47	0.00	14.27	29.79
鹿角広域 行政組合	1.96	0.00	0.00	0.62	1.34
大 館 市	1.21	0.00	0.00	0.10	1.11
北 秋 田 市	0.70	0.00	0.00	0.36	0.34
能代山本広域 市町村圏組合	1.93	0.06	0.00	0.85	1.02
五 城 目 町	0.24	0.24	0.00	0.00	0.00
湖東地区行政 一部事務組合	0.56	0.00	0.00	0.38	0.18
男鹿地区消防 一部事務組合	17.38	0.00	0.00	6.24	11.14
秋 田 市	15.24	2.75	0.00	1.19	11.30
由 利 本 荘 市	3.22	0.18	0.00	1.56	1.48
に か ほ 市	0.51	0.00	0.00	0.21	0.30
大曲仙北広域 市町村圏組合	0.84	0.00	0.00	0.00	0.84
横 手 市	2.46	0.24	0.00	2.16	0.00
湯沢雄勝広域 市町村圏組合	1.34	0.00	0.00	0.60	0.74

第6表 非常勤消防団員の報酬・出動手当支給状況

平成27年4月1日現在（単位：円）

区分 市町村別	報酬年額（1人当たりの額）							出動手当	
	団長	副団長	分団長	副分団長	部長	班長	団員※4	出動1回 当たりの 年額	年額
最 高	112,300	81,900	60,000	45,500	38,000	37,000	36,500	—	6,000
最 低	35,000	28,000	22,000	18,000	16,000	13,000	12,000	—	6,000
平 均	65,228	51,701	36,736	30,296	24,545	21,252	19,056	—	
秋 田 市	112,300	81,900	50,500	39,500	31,800	25,800	20,400	3,000	
横 手 市	73,100	54,800	40,500	35,700	27,600	18,800	15,500	2,500	
大 館 市	68,000	48,000	34,500	26,500	22,000	17,000	15,000	1,700～ 2,000	
由 利 本 荘 市	90,000	78,000	60,000	40,000	31,000	26,000	24,000	2,500	
に か ほ 市	73,800	58,800	43,800	36,400	26,800	22,400	21,400	訓練、その他 2,000	6,000
五 城 目 町	42,000	36,000	26,000	22,000	20,000	18,000	16,000	1,300～ 2,000	
鹿角広域行政組合									
鹿 角 市	67,000	53,800	35,900	31,700	21,500	20,400	19,100	1,900	
小 坂 町	60,000	48,200	32,200	28,500	0	18,300	17,200	1,600	
北秋田市消防本部									
北 秋 田 市	80,000	70,000	50,000	40,000	30,000	25,000	22,000	2,000～ 5,000	
上 小 阿 仁 村	65,000	51,000	30,000	25,000	18,000	17,000	16,000	2,000	
能代山本広域市町圏組合									
能 代 市	69,300	56,900	38,900	31,600	23,200	21,300	12,800	3,000～ 4,000	
藤 里 町	53,800	38,700	29,200	25,700	0	21,600	18,400	3,000	
三 種 町	60,000	54,800	30,200	26,600	26,600	22,500	21,100	3,100	
八 峰 町	70,000	56,000	34,000	26,000	0	23,000	19,000	1,500～ 4,500	
湖東地区行政一部事務組合 ※1									
八 郎 湯 町	36,000	30,000	23,000	19,000	17,000	15,000	14,000	1,500～ 2,000	
井 川 町	35,000	28,000	22,000	19,000	16,000	13,000	12,000	1,300	
湯 上 市 ※2	62,000	44,000	32,000	28,000	18,000	16,000	15,000	2,000	
男鹿地区消防一部事務組合 ※3									
男 鹿 市	61,900	47,500	31,700	27,200	17,500	14,700	13,500	2,000	
大 湯 村	45,000	41,000	37,500	34,000	30,000	29,000	27,500	1,600～ 1,800	
大曲仙北広域市町村圏組合									
大 仙 市	86,000	70,629	50,500	45,500	38,000	37,000	36,500	3,500～ 4,400	
仙 北 市	78,000	60,000	46,000	38,000	34,000	32,000	30,000	3,000～ 4,000	
美 郷 町	83,500	66,500	51,000	43,500	34,000	32,500	30,000	2,900～ 4,300	
湯沢雄勝広域市町村圏組合									
湯 沢 市	70,000	54,000	40,000	30,000	24,000	17,000	16,000	2,200～ 2,700	
羽 後 町	47,000	34,000	25,000	20,000	17,000	14,000	12,000	1,000～ 2,200	
東 成 瀬 村	42,000	30,000	24,000	18,000	16,000	14,000	12,000	3,000～ 20,000	

※1 湖東地区行政一部事務組合計には、湯上市（旧昭和町、旧飯田川町）は含めていない。

※2 湯上市のうち、旧昭和町及び旧飯田川町は、湖東地区行政一部事務組合の管轄。

湯上市のうち、旧天王町は、男鹿地区消防一部事務組合の管轄。

※3 男鹿地区消防一部事務組合計には、湯上市（旧天王町）は含めていない。

※4 団員の報酬年額は基本団員と機能別団員の平均となっている。

第7表 在職年数別消防吏員及び消防団員数

在 職 年 数	消 防 吏 員		消 防 団 員	
	吏員数：人	構 成 比	団員数：人	構 成 比
30 年 以 上	342	17.2	1,483	8.6
25 ~ 29	135	6.8	1,505	8.7
20 ~ 24	387	19.4	2,233	12.9
15 ~ 19	209	10.5	2,618	15.1
10 ~ 14	158	7.9	2,863	16.5
5 ~ 9	322	16.2	3,258	18.8
5 年 未 満	439	22.0	3,360	19.4
計	1,992	100	17,320	100

第8表 消防力の推移一覧

区 分			調査日														
			単 位														
			15.4.1	16.4.1	17.4.1	18.4.1	19.4.1	20.4.1	21.4.1	22.4.1	23.4.1	24.4.1	25.4.1	26.4.1	27.4.1		
消 防 職 員 ・ 団 員	消 防 本 部 ・ 署	消 防 本 部 数	本部	17	17	15	13	13	13	13	13	13	13	13	13		
		消 防 署 数	署	21	21	21	22	22	22	22	22	22	22	22	22	21	
		消防職員数(専任・兼任)	人	1,982	1,979	1,989	1,995	1,997	1,992	2,004	2,004	2,002	1,995	2,009	2,010	2,008	
		消 防 支 員 数	〃	1,969	1,965	1,974	1,979	1,979	1,976	1,987	1,988	1,987	1,978	1,988	1,994	1,992	
		そ の 他 の 職 員 数	〃	13	14	15	16	18	16	17	16	15	17	21	16	16	
	消 防 団	消 防 団 数	団	67	67	40	39	37	33	32	32	32	32	32	32	32	
		分 団 数	分団	569	543	550	525	486	470	468	465	465	465	465	462	461	
		消防団員数(非常勤)	人	19,716	19,464	19,060	18,712	18,369	18,191	18,051	18,028	17,875	17,677	17,544	17,491	17,320	
	消 防 ポ ン プ 等		普通消防ポンプ自動車	台	201	196	189	187	185	187	173	169	165	161	159	155	154
水槽付消防ポンプ自動車			〃	54	54	56	56	56	55	55	55	56	58	58	59	60	
小 型 動 力 ポ ン プ			〃	1,858	1,813	1,801	1,841	1,842	1,858	1,857	1,889	1,878	1,882	1,853	1,846	1,845	
			小型動力ポンプ積載車	〃	675	663	743	793	805	808	821	840	847	855	867	871	877
はしご付消防ポンプ自動車			〃	10	10	10	10	10	10	10	10	10	10	9	10	10	
高 所 放 水 車			〃	1	1	1	1	1	1	1	1	1	1	1	1	1	
化 学 消 防 車			〃	16	16	16	17	17	17	19	18	18	17	16	17	16	
泡 原 液 搬 送 車			〃	3	3	3	2	2	2	2	2	2	2	2	2	2	
救 急 自 動 車			〃	82	83	82	82	84	85	85	85	85	85	84	85	85	
救 助 工 作 車			〃	16	16	16	18	18	18	18	17	17	17	18	17	17	
小型動力ポンプ付水槽車			〃	4	4	4	4	4	4	4	4	4	4	4	4	4	
そ の 他 の 車 両			〃	126	149	147	133	139	139	139	149	153	154	173	176	181	
消 防 水 利	消 火 栓	基	12,466	12,867	13,308	13,458	14,135	14,333	14,773	15,111	15,180	15,236	15,732	14,885	16,011		
		防 火 水 槽	40m3 以 上	〃	6,810	6,896	6,968	7,071	7,363	7,462	7,223	7,257	7,327	7,353	7,379	7,038	7,521
			20m3 以 上 40m3 未 満	〃	1,568	1,601	1,539	1,555	1,564	1,543	1,489	1,514	1,520	1,488	1,486	1,428	1,460
	井 戸	〃	138	125	79	79	77	37	32	19	19	19	19	19	24		
消 防 ・ 救 急 通 信 施 設	消 防 ・ 救 急 無 線 局	基地局及び固定局	局	118	122	120	117	119	119	124	124	119	119	123	153	153	
		移 動 局	〃	905	917	958	916	917	919	854	912	907	914	952	1,195	1,457	
	火 災 ・ 救 急 報 知 専 用 電 話	回線	215	215	204	264	226	203	208	211	204	203	203	197	134		
	消 防 業 務 専 用 電 話	〃	120	118	80	87	87	76	76	75	41	41	32	32	38		

第9表 消防施設等整備費補助金交付状況

種別	年度			18	19	20	21	22	23	24	25	26	
	補助金総額(千円)			147,506	112,498	100,616	146,344	62,550	43,973	112,098	460,113	361,097	
消防施設整備費補助金	耐震性貯水槽	40m ³	(基)	47	28	17	20	10	7	10	28	12	
		60m ³						1	1	2			
		100m ³							1	1			
消防施設整備費補助金	備蓄倉庫(地域防災拠点施設)		(基)										
	防火水槽(林野分)		(基)										
	救助活動等拠点施設等		(基)										
	活動火山対策避難施設		(基)										
	画像伝送システム(施設分)		(基)										
	広域訓練拠点施設		(基)										
	救急安心センター等整備事業		(事業)										
	高機能消防指令センター総合整備事業		(事業)										
	消防隊整備費補助金	災害対応特殊消防ポンプ自動車	C D - I	(台)			1	1	1			1	
			C D - II							1			
消防隊整備費補助金	災害対応特殊水槽付消防ポンプ自動車	I - A 型	(台)									1	
		I - B 型											
		II 型						2	1	2	1		
		III 型				1	2	1					
		IV 型											
消防隊整備費補助金	災害対応特殊化学消防ポンプ自動車	I 型	(台)										
		II 型											
		III 型											
		IV 型											
消防隊整備費補助金	救助工作車	II 型	(台)				1					1	
		III 型							1				
		IV 型											
		災害対応特殊救急自動車		(台)	3	3	2	4	1	1			2
消防隊整備費補助金	災害対応特殊はしご付消防ポンプ自動車	15m級	(台)										
		18m級											
		20m級									1		
		24m級											
		30m級											
		38m級											
消防隊整備費補助金	災害対応特殊屈折はしご付消防ポンプ自動車		(台)										
	災害対応特殊高発砲車		(台)										
	災害対応特殊大型高所放水車		(台)										
	災害対応特殊泡原液搬送車		(台)										
	災害対応特殊自動車		(台)										
	消防隊整備費補助金	支援者	I 型	(台)									
			II 型										
			III 型										
			IV 型										
	消防隊整備費補助金	海水利用型消防水利システム		(基)									
災害対応特殊小型動力ポンプ付水槽車		(台)											
消防活動二輪車		(台)											
救助消防ヘリコプター		(機)											
消防艇		(台)											
救助用資機材		(台)				1			1		1		
高度救助用資機材		(台)			1		1		1		2		
高度救命処置用資機材		(台)	3	3	2	4		1					
消防救急デジタル無線設備		(基)									2	3	
ヘリコプターテレビ伝送システム		(基)											

第10表 平成26年度秋田県消防学校教育訓練実施状況

消 防 職 員	初 任 教 育		164	26. 4. 9 ~ 26. 9. 19	78	
	専 科 教 育	警 防 科	12	26. 9. 29 ~ 26. 10. 10	20	
		危 険 物 科				予防査察科と隔年で開催
		火 災 調 査 科	12	26. 10. 20 ~ 26. 10. 31	24	
		救 急 科	77	27. 1. 7 ~ 27. 2. 27	52	
		救 助 科	29	26. 10. 1 ~ 26. 10. 29	26	
		予 防 査 察 科	12	26. 12. 1 ~ 26. 12. 12	26	
		特 殊 災 害 科	9	26. 11. 13 ~ 26. 11. 21	19	
		幹 部 教 育	9	26. 7. 24 ~ 26. 8. 1	20	
	特 別 教 育	消防操法指導員講習	2	26. 5. 8 ~ 26. 5. 9	37	
		救急特別講習	5	26. 12. 8 ~ 26. 12. 12	19	
		ビデオ喉頭鏡追加講習	2	26. 11. 6 ~ 26. 11. 7	28	
		追加処置認定講習	3	26. 4. 18・21・22	3	
		”	3	26. 5. 9・20・21	3	
		”	3	26. 6. 13・17・18	3	
”		3	26. 7. 16・22・23	3		
”		3	26. 11. 26・27・28	3		
消 防 団 員	基 礎 教 育		2	27. 3. 7 ~ 27. 3. 8	21	
	指揮幹部科分団指揮課程		2	27. 2. 28 ~ 27. 3. 1	41	
	特 別 教 育	女性消防団員教育	2	6. 10. 25 ~ 26. 10. 26	12	
		日消指導員教育	2	26. 11. 29 ~ 26. 11. 30	26	
		現 地 教 育	1	27. 3. 1	28	
その他入校教育		1	26. 7. 2	10	(株)秋田新電元	
		1	26. 10. 3	15	秋田地区石油コンビナート等 特別防災区域協議会	
		1	26. 10. 30	10	(株)秋田新電元	
		1	26. 11. 14	10	日本製紙(株)板紙事業本部秋田工場	
合 計		361		537		