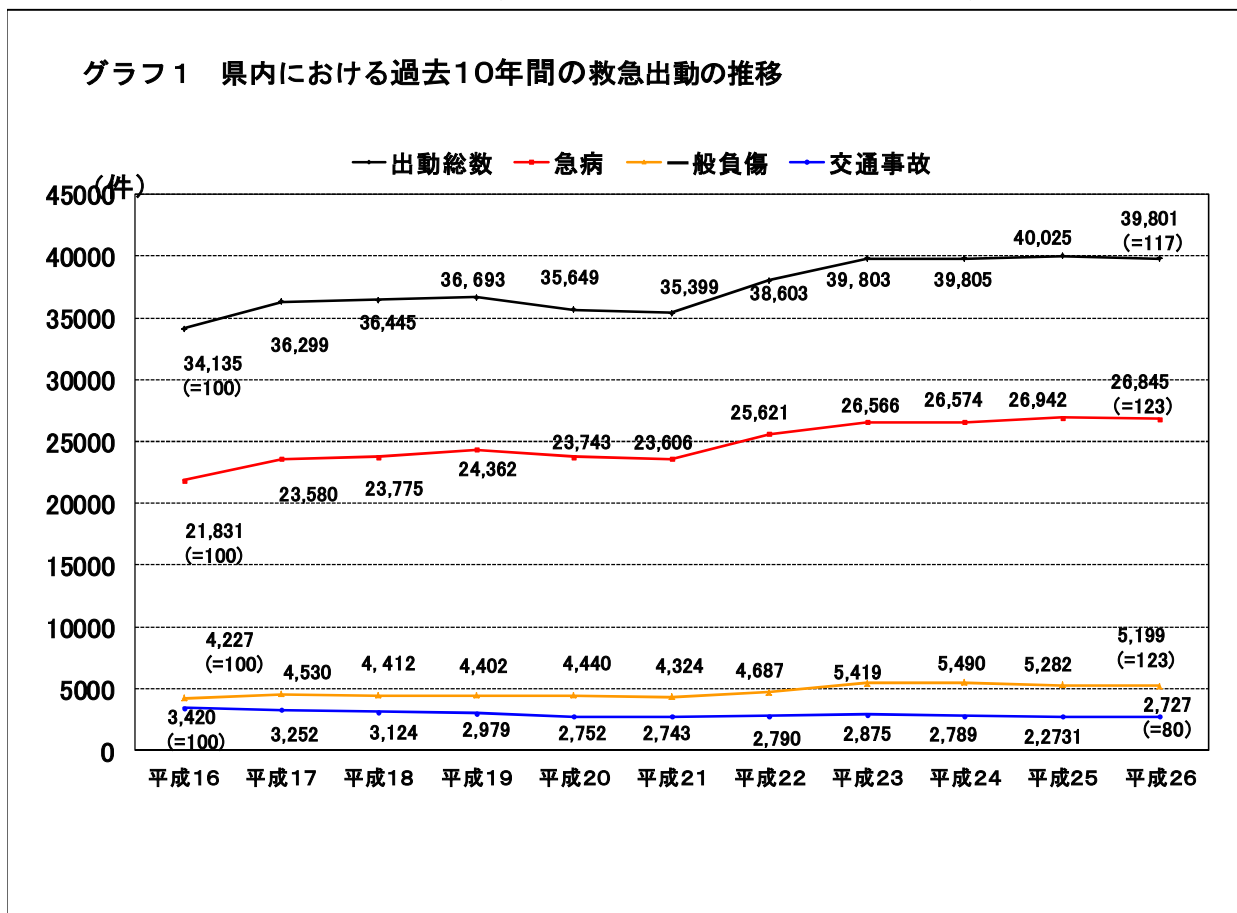


救急・救助

1 救急業務の概況

救急業務については、昭和38年の消防法の改正により、救急隊による傷病者の搬送業務が制度化されて以来、救急出動は年々増加傾向にあり、過去10年間で約2割増加している。



なお、平成27年4月1日現在における救急体制は、13本部で救急車85台(うち高規格車72台)、救急隊員1,207名(兼務発令者を含む。うち救急救命士有資格者334名)となっている。

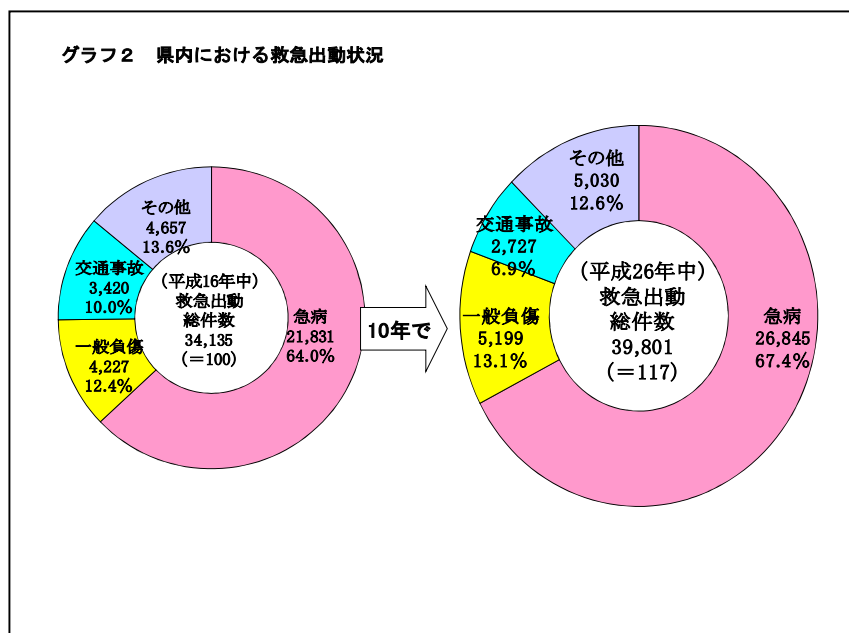
別表

消防本部	救急隊数	救急自動車数(台)			救急隊員数(人)		
		計	高規格	その他	計	救急救命士	その他
鹿角広域行政組合消防本部	4	4	4	0	70	20	50
大館市消防本部	4	4	4	0	65	32	33
北秋田市消防本部	5	5	5	0	84	21	63
能代山本広域市町村圏組合消防本部	8	9	9	0	124	55	69
湖東地区行政一部事務組合消防本部	3	3	3	0	53	15	38
五城目町消防本部	2	2	2	0	25	10	15
男鹿地区消防一部事務組合消防本部	7	8	3	5	108	23	85
秋田市消防本部	8	11	11	0	139	39	100
由利本荘市消防本部	9	9	9	0	116	28	88
にかほ市消防本部	2	3	3	0	43	16	27
大曲仙北広域市町村圏組合消防本部	11	12	6	6	136	31	105
横手市消防本部	7	8	7	1	151	33	118
湯沢雄勝広域市町村圏組合消防本部	6	7	6	1	93	21	72
合計	76	85	72	13	1207	344	863

(1) 救急出動

平成26年中の救急出動は39,801件となっている。

事故種別でみると急病が最も多く26,845件で全体の67.4%を占め、次いで一般負傷5,199件(13.1%)、交通事故2,727件(6.9%)の順となっており、これを10年前と比較すると全体で5,666件(約16.6%)の増である。(グラフ2)(第1表)(第4表)(第7表)

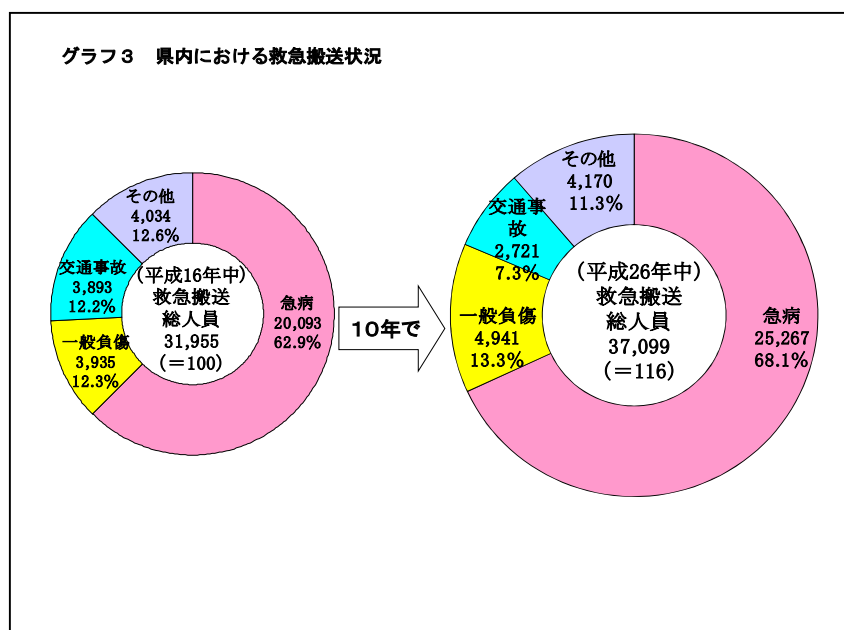


これを月別にみると、12月が3,710件で最も多く、次いで1月が3,614件となっている(第4表)。

(2) 救急搬送

平成26年中の傷病者等の搬送人員は37,099人となっている。

事故種別でみると救急出動同様に急病が25,267人で全体の68.1%を占め、次いで一般負傷4,941人(13.3%)、交通事故2,721人(7.3%)となっており、これを10年前と比較すると全体で5,144人(約16.1%)の増である。(グラフ3)(第1表)(第2表)(第7表)(第8表)



年齢階層別では高齢者(65歳以上)が24,393人で最も多く全体の65.8%を占め、次いで成人(18歳以上65歳未満)10,730人(28.9%)、新生児・乳幼児(満7歳未満)1,020人(2.7%)、少年(7歳以上18歳未満)956人(2.6%)となっている。(第5表)

傷病程度別では軽症(入院加療を必要としないもの)が16,631人で最も多く全体の44.8%を占め、次いで中等症(3週間未満の入院加療を必要とするもの)が12,291人(33.1%)、重症(3週間以上の入院加療を必要とするもの)6,964人(18.8%)、死亡(初診時において死亡が確認されたもの)1,196人(3.2%)となっている。(第5表)

(3) 応急処置等

① 応急処置件数

平成26年中における救急隊員が行った応急処置件数は、134,562件であった。内容別でみると血中酸素飽和濃度測定が33,948件で全体の25.2%を占め、次いで血圧測定33,878件(25.2%)、心電図22,180件(16.5%)の順となっている。(第3表)

② 応急手当の救命効果

平成26年中における救急隊が搬送した心肺停止傷病者のうち、家族等により応急手当が実施された者の1か月生存率は、県平均で6.5%であり、実施されない者より1.3ポイント高かった。(第9表)

2 統計表

第1表 救急事故種別出動件数及び搬送人員（平成26年1月1日～12月31日）

		合計	火災	自然災害	水難	交通事故	労働災害	運動競技	一般負傷	加害	自損行為	急病	その他
県 計	出動件数	39,801	155	3	38	2,727	344	262	5,199	99	492	26,845	3,637
	搬送人員	37,099	52	1	18	2,721	328	257	4,941	92	317	25,267	3,105
鹿角広域行政組合消防本部	出動件数	1,362	9		2	91	14	14	192	4	20	868	148
	搬送人員	1,272			1	93	14	14	185	6	13	808	138
大館市消防本部	出動件数	2,696	22		1	184	23	20	409	7	37	1,816	177
	搬送人員	2,541	9		1	196	21	20	397	5	28	1,705	159
北秋田市消防本部	出動件数	1,462	2	1		97	15	5	176	4	9	1,001	152
	搬送人員	1,367	1			94	13	6	167	3	4	949	130
能代山本広域市町村圏組合消防本部	出動件数	3,318	3		2	193	23	18	382	7	36	2,236	418
	搬送人員	3,092	4			186	23	18	375	6	19	2,179	282
湖東地区行政一部事務組合消防本部	出動件数	965	1			68	12	5	111	3	15	665	85
	搬送人員	861	1			65	12	4	98	2	7	592	80
五城目町消防本部	出動件数	380	1		2	24	7	2	47		1	274	22
	搬送人員	357	1			22	7	2	46			263	16
男鹿地区消防一部事務組合消防本部	出動件数	2,386	16		8	174	18	27	260	10	25	1,628	220
	搬送人員	1,981			3	143	12	23	224	7	12	1,355	202
秋田市消防本部	出動件数	11,644	65	2	7	799	93	89	1,593	40	154	7,888	914
	搬送人員	10,911	19	1	5	779	90	88	1,522	40	113	7,525	729
由利本荘市消防本部	出動件数	2,747	1		3	207	22	22	347	4	55	1,781	305
	搬送人員	2,616			2	222	21	22	329	4	31	1,693	292
にかほ市消防本部	出動件数	1,040	1			69	17	7	145	1	9	671	120
	搬送人員	985	2			65	17	7	134	1	7	634	118
大曲仙北広域市町村圏組合消防本部	出動件数	5,675	23		6	388	43	24	651	10	57	3,959	514
	搬送人員	5,409	8		4	416	41	25	621	9	37	3,741	507
横手市消防本部	出動件数	3,720	4		2	288	31	18	565	4	47	2,484	277
	搬送人員	3,540	4		1	294	31	18	542	4	29	2,360	257
湯沢雄勝広域市町村圏組合消防本部	出動件数	2,406	7		5	145	26	11	321	5	27	1,574	285
	搬送人員	2,167	3		1	146	26	10	301	5	17	1,463	195

第2表 医療機関別搬送人員(平成26年1月1日～12月31日)

	合 計	医 療 機 関				その他
		計	公 的 医療機関	その他の医療機関		
				病 院	診 療 所	
県 計	37,099	37,095	31,046	5,892	157	4
鹿角広域行政組合消防本部	1,272	1,272	1,098	145	29	0
大館市消防本部	2,541	2,541	2,531	7	3	0
北秋田市消防本部	1,367	1,367	1,357	10	0	0
能代山本広域市町村圏組合消防本部	3,092	3,092	2,186	870	36	0
湖東地区行政一部事務組合消防本部	861	861	810	37	14	0
五城目町消防本部	357	357	340	15	2	0
男鹿地区消防一部事務組合消防本部	1,981	1,981	1,635	343	3	0
秋田市消防本部	10,911	10,907	7,975	2,924	8	4
由利本荘市消防本部	2,616	2,616	1,785	824	7	0
にかほ市消防本部	985	985	686	295	4	0
大曲仙北広域市町村圏組合消防本部	5,409	5,409	4,998	399	12	0
横手市消防本部	3,540	3,540	3,513	13	14	0
湯沢雄勝広域市町村圏組合消防本部	2,167	2,167	2,132	10	25	0

第3表 救急隊員の行った応急処置状況（平成26年1月1日～12月31日）

	応急処置対象人員	応急処置の種別件数																								
		合計	止血	固定	人工呼吸	心マッサージ	心肺蘇生	酸素吸入	気道確保	うち気管挿管	保温	被覆	在宅療法継続	ショックパ ンツによる血圧 の保持	除細動	静脈路確保(輸液)	薬剤投与	その他の応急 処置	血圧測定	聴診器による心音・呼吸音の聴取	血中酸素飽和濃度の測定	心電図	静脈路確保		血糖測定	ブドウ糖投与
																							CPA前	CPA後		
県計	36,494	134,561	1,017	2,602	405	163	1,447	9,456	2,489	78	2,394	1,462	642	3	101	1,024	234	11,915	33,878	7,353	33,948	22,180	307	643	803	95
鹿角広域行政組合消防本部	1,242	4,277	58	85	2	4	63	335	101	3	235	72	42		1	36	6	53	1,158	112	1,168	676	13	22	30	5
大館市消防本部	2,491	7,766	60	209	11	16	108	625	154	2	180	132	97		6	56	6	41	2,343	155	2,374	1,084	16	40	48	5
北秋田市消防本部	1,352	6,354	51	119	31	31	57	397	109	6	332	47			5	51	8	1,093	1,255	431	1,272	1,014	15	19	14	3
能代山本広域市町村圏組合消防本部	3,068	11,197	108	204	86	57	116	829	207	4	254	60	30		12	52	8	360	2,878	325	2,941	2,501	17	35	104	13
湖東地区行政一部事務組合消防本部	860	3,156	14	94	30	1	31	237	36	1	41	27	5		3	25	9	4	809	104	822	815	3	22	23	1
五城目町消防本部	356	1,399	9	28	19		15	96	19	5	21	9				11	4	3	337	121	341	349	2	9	6	
男鹿地区消防一部事務組合消防本部	1,924	5,698	62	180	14		76	545	102	7	12	80	13		7	54	16	30	1,812	194	996	1,404	19	35	43	4
秋田市消防本部	10,623	40,866	230	480	128	7	329	2,483	711	24	86	534	220	3	24	305	59	6,334	9,773	2,056	10,217	6,309	116	165	264	33
由利本荘市消防本部	2,579	9,765	74	296	2	13	113	817	172	1	458	119	42		4	64	15	76	2,338	547	2,452	2,049	17	47	45	5
にかほ市消防本部	983	3,405	20	29	15	6	40	268	53	2	29	32	23		5	35	14	2	935	16	958	866	7	24	25	3
大曲仙北広域市町村圏組合消防本部	5,360	15,889	152	386	42	28	232	1,107	315	14	100	86	17		15	113	46	377	4,995	379	5,050	2,269	26	77	69	8
横手市消防本部	3,496	14,320	91	226	23		178	968	319	3	29	167	66		8	136	36	2,895	3,222	986	3,297	1,486	27	100	57	3
湯沢雄勝広域市町村圏組合消防本部	2,160	10,469	88	266	2		89	749	191	6	617	97	87		11	86	7	647	2,023	1,927	2,060	1,358	29	48	75	12

第4表 曜日別・月別出動件数（平成26年1月1日～12月31日）

	合計	曜日別							月別											
		月曜	火曜	水曜	木曜	金曜	土曜	日曜	1月	2月	3月	4月	5月	6月	7月	8月	9月	10月	11月	12月
県計	39,801	5,973	5,653	5,746	5,572	5,709	5,553	5,595	3,614	3,104	3,297	3,172	3,214	3,165	3,181	3,586	3,118	3,335	3,305	3,710
鹿角広域行政組合 消防本部	1,362	209	190	193	181	230	186	173	114	88	117	89	127	100	105	116	115	120	119	152
大館市消防本部	2,696	417	380	363	407	362	389	378	245	190	228	199	210	221	217	216	214	220	242	294
北秋田市消防本部	1,462	230	210	216	202	194	214	196	123	117	134	139	129	106	92	119	104	129	120	150
能代山本広域市町 村圏組合消防本部	3,318	532	448	490	482	479	439	448	331	264	278	246	257	274	235	326	285	261	239	322
湖東地区行政一部 事務組合消防本部	965	149	111	130	130	150	143	152	90	84	92	68	89	61	76	108	64	86	72	75
五城目町消防本部	380	55	46	46	53	73	57	50	33	36	35	40	28	25	37	31	31	29	25	30
男鹿地区消防一部 事務組合消防本部	2,386	349	326	342	295	346	368	360	195	180	202	220	188	203	216	227	155	223	165	212
秋田市消防本部	11,644	1716	1650	1720	1673	1668	1572	1645	1009	905	965	919	949	950	991	1043	954	946	969	1044
由利本荘市消防本 部	2,747	406	417	384	399	389	393	359	254	214	217	236	203	227	230	281	204	223	236	222
にかほ市消防本部	1,040	155	138	125	147	177	162	136	85	70	92	77	85	90	91	80	92	88	90	100
大曲仙北広域市町 村圏組合消防本部	5,675	868	829	810	793	768	805	802	531	449	464	453	441	433	416	535	457	499	497	500
横手市消防本部	3,720	551	546	547	498	522	528	528	383	311	295	294	304	301	290	296	277	319	318	332
湯沢雄勝広域市町 村圏組合消防本部	2,406	336	362	380	312	351	297	368	221	196	178	192	204	174	185	208	166	192	213	277

第5表 年齢区分別・傷病程度別搬送人員（平成26年1月1日～12月31日）

	合計	年齢区分別					傷病程度別				
		新生児	乳幼児	少年	成人	高齢者	死亡	重症	中等症	軽症	その他
県計 (上段は合計に 占める割合)	37,099	0.1%	2.6%	2.6%	28.9%	65.8%	3.2%	18.8%	33.1%	44.8%	0.1%
		56	964	956	10,730	24,393	1,196	6,964	12,291	16,631	17
鹿角広域行政組合消防本部	1,272	1	29	33	360	849	65	205	446	556	0
大館市消防本部	2,541	5	62	76	723	1675	85	332	1006	1118	0
北秋田市消防本部	1,367	0	38	22	340	967	58	296	416	592	5
能代山本広域市町村 圏組合消防本部	3,092	1	60	67	844	2120	179	693	1003	1217	0
湖東地区行政一部事 務組合消防本部	861	0	13	18	246	584	34	99	291	435	2
五城目町消防本部	357	0	6	5	81	265	18	46	116	177	0
男鹿地区消防一部事 務組合消防本部	1,981	0	62	52	533	1334	81	305	721	874	0
秋田市消防本部	10,911	17	356	301	3589	6648	1	2477	2656	5772	5
由利本荘市消防本部	2,616	11	82	74	758	1691	126	531	939	1020	0
にかほ市消防本部	985	0	26	33	259	667	42	161	394	386	2
大曲仙北広域市町村 圏組合消防本部	5,409	12	110	125	1460	3702	312	917	1833	2347	0
横手市消防本部	3,540	4	79	92	947	2418	137	498	1535	1368	2
湯沢雄勝広域市町村 圏組合消防本部	2,167	5	41	58	590	1473	58	404	935	769	1

(備考) 新生児: 生後28日未満

乳幼児: 生後28日以上7歳未満

少年: 7歳以上18歳未満

成人: 18歳以上65歳未満

高齢者: 65歳以上

死亡: 初診時において死亡が確認されたもの

重症: 傷病程度が3週間の入院加療を必要とするもの以上

中等症: 傷病程度が重症又は軽症以外のもの

軽症: 傷病程度が入院加療を必要としないもの

その他: 医師の診断がないもの、傷病程度が判明しないもの、その他の場所に搬送したもの

第6表 理由別不搬送件数（平成26年1月1日～12月31日）

	合計	緊急性 なし	傷病者 なし	拒否	酩酊	死亡	現場処 置	誤報・ いたずら	その他
県 計	3,088	282	320	586	102	724	174	99	801
鹿角広域行政組合消 防本部	108	13	18	1	1	24	36	7	8
大館市消防本部	194	42	33	17	12	50	27	2	11
北秋田市消防本部	108	9	18	25	0	32	0	14	10
能代山本広域市町村 圏組合消防本部	247	40	34	34	15	98	1	11	14
湖東地区行政一部事 務組合消防本部	112	30	12	8	1	21	1	1	38
五城目町消防本部	25	13	3	2	0	6	0	0	1
男鹿地区消防一部事 務組合消防本部	419	20	37	35	0	56	7	5	259
秋田市消防本部	830	21	76	332	71	173	2	30	125
由利本荘市消防本部	167	11	12	16	0	62	6	3	57
にかほ市消防本部	60	4	10	19	0	22	0	0	5
大曲仙北広域市町村 圏組合消防本部	351	53	40	55	0	109	0	6	88
横手市消防本部	212	13	17	29	1	64	0	16	72
湯沢雄勝広域市町村 圏組合消防本部	255	13	10	13	1	7	94	4	113

第7表 10年間の救急事故種別出動件数及び搬送人員

年度 区分 事故種別	平成17	平成18	平成19	平成20	平成21	平成22	平成23	平成24	平成25	平成26
	出動件数	出動件数	出動件数	出動件数	出動件数	出動件数	出動件数	出動件数	出動件数	出動件数
	搬送人員	搬送人員	搬送人員	搬送人員	搬送人員	搬送人員	搬送人員	搬送人員	搬送人員	搬送人員
合計	36,299	36,445	36,693	35,649	35,399	38,063	39,803	39,805	40,025	39,801
	33,892	34,157	34,323	33,131	32,885	35,184	36,721	36,656	37,161	37,099
火災	186	168	160	178	132	147	165	171	152	155
	40	31	62	59	40	42	51	68	59	52
自然災害	9	24	4	4	2	5	10	17	6	3
	7	18	4	4	0	3	10	13	3	1
水難	36	28	42	28	31	41	49	39	57	38
	23	16	20	16	11	21	23	16	27	18
交通事故	3,252	3,124	2,979	2,752	2,743	2,790	2,875	2,789	2,731	2,727
	3,658	3,502	3,296	2,946	2,880	2,903	2,929	2,848	2,719	2,721
労働災害	349	375	330	344	298	357	367	368	380	344
	336	364	315	335	290	340	354	361	363	328
運動競技	233	265	303	226	239	281	296	268	259	262
	237	269	308	229	237	279	300	262	257	257
一般負傷	4,530	4,412	4,402	4,440	4,324	4,687	5,419	5,490	5,282	5,199
	4,214	4,149	4,094	4,168	4,069	4,406	5,088	5,145	5,006	4,941
加害	118	112	110	116	107	119	119	113	123	99
	111	103	102	113	100	100	103	99	104	92
自損行為	537	603	536	578	633	617	512	567	536	492
	346	411	355	376	408	397	321	370	344	317
急病	23,580	23,775	24,362	23,743	23,606	25,621	26,566	26,574	26,942	26,845
	21,830	22,083	22,652	22,027	21,980	23,842	24,643	24,619	25,261	25,267
その他 (転院搬送等)	3,469	3,559	3,465	3,240	3,284	3,398	3,425	3,409	3,557	3,637
	3,090	3,211	3,115	2,858	2,870	2,851	2,899	2,855	3,018	3,105

第8表 発生場所別搬送人員(平成26年1月1日～12月31日)

	合計	住宅	公衆出入 場所	仕事場	道路	その他
県 計	37,099	21,908	9,852	885	3,840	614
鹿角広域行政組合消 防本部	1,272	772	297	40	131	32
大館市消防本部	2,541	1,615	535	57	302	32
北秋田市消防本部	1,367	806	362	32	129	38
能代山本広域市町村 圏組合消防本部	3,092	1,923	792	54	273	50
湖東地区行政一部事 務組合消防本部	861	494	269	9	79	10
五城目町消防本部	357	240	72	6	33	6
男鹿地区消防一部事 務組合消防本部	1,981	1,171	541	29	197	43
秋田市消防本部	10,911	6,329	2,917	345	1,187	133
由利本荘市消防本部	2,616	1,476	732	62	291	55
にかほ市消防本部	985	611	245	24	82	23
大曲仙北広域市町村 圏組合消防本部	5,409	2,996	1,693	93	551	76
横手市消防本部	3,540	2,116	902	81	383	58
湯沢雄勝広域市町村 圏組合消防本部	2,167	1,359	495	53	202	58

第9表 応急手当の救命効果(平成26年1月1日～12月31日)

		搬送された心肺機能停止傷病者のうち、 家族等による応急手当が	
		実施された者	実施されていない者
県 計	実数(a)	876	621
	1か月後生存者数(b)	57	32
	(b/a)	6.5%	5.2%
鹿角広域行政組合消防本部	実数(a)	42	25
	1か月後生存者数(b)	3	0
	(b/a)	7.1%	0.0%
大館市消防本部	実数(a)	68	45
	1か月後生存者数(b)	5	3
	(b/a)	7.4%	6.7%
北秋田市消防本部	実数(a)	27	32
	1か月後生存者数(b)	1	1
	(b/a)	3.7%	3.1%
能代山本広域市町村圏組合消防本部	実数(a)	69	49
	1か月後生存者数(b)	0	2
	(b/a)	0.0%	4.1%
湖東地区行政一部事務組合消防本部	実数(a)	20	12
	1か月後生存者数(b)	1	0
	(b/a)	5.0%	0.0%
五城目町消防本部	実数(a)	7	9
	1か月後生存者数(b)	0	1
	(b/a)	0.0%	11.1%
男鹿地区消防一部事務組合消防本部	実数(a)	52	27
	1か月後生存者数(b)	4	1
	(b/a)	7.7%	3.7%
秋田市消防本部	実数(a)	226	132
	1か月後生存者数(b)	25	14
	(b/a)	11.1%	10.6%
由利本荘市消防本部	実数(a)	71	47
	1か月後生存者数(b)	1	1
	(b/a)	1.4%	2.1%
にかほ市消防本部	実数(a)	23	21
	1か月後生存者数(b)	0	1
	(b/a)	0.0%	4.8%
大曲仙北広域市町村圏組合消防本部	実数(a)	102	116
	1か月後生存者数(b)	7	3
	(b/a)	6.9%	2.6%
横手市消防本部	実数(a)	111	74
	1か月後生存者数(b)	9	5
	(b/a)	8.1%	6.8%
湯沢雄勝広域市町村圏組合消防本部	実数(a)	58	32
	1か月後生存者数(b)	1	0
	(b/a)	1.7%	0.0%

第10表 救助体制及び活動状況

消防本部等別	区分	救助隊数	救助隊員数(H27.4.1現在)			救助活動(平成26. 1. 1～12. 31)											
			計	専任	兼任	区分	合計	火災時における救助活動	火災以外の災害時における救助活動								
									小計	交通事故	水難事故	自然災害	機械事故	建物等の事故	ガス酸欠	破裂事故	その他の事故
県 計		20	568	106	462	出動件数	702	63	639	403	40	6	20	24	3		143
						活動件数	337	63	274	140	28	4	12	20	2		68
						救助人員	325	17	308	172	38	4	12	19	1		62
鹿角広域行政組合消防本部		1	30		30	出動件数	41		41	25	4	2	1				9
						活動件数	33		33	19	4	2	1				7
						救助人員	36		36	25	4	2	1				4
大館市消防本部		1	69		69	出動件数	46	2	44	29	1		4				10
						活動件数	21	2	19	11	1		2				5
						救助人員	26	4	22	14	1		2				5
北秋田市消防本部		1	11		11	出動件数	61		61	46		1	1				13
						活動件数	9		9	6							3
						救助人員	9		9	6							3
能代山本広域市町村圏組合消防本部		4	91	16	75	出動件数	47	12	35	20	5		1				9
						活動件数	24	12	12	5	3		1				3
						救助人員	16	4	12	5	3		1				3
湖東地区行政一部事務組合消防本部		1	18		18	出動件数	38		38	35	1		1				1
						活動件数	6		6	5	1						
						救助人員	34		34	23	11						
五城目町消防本部		1	16		16	出動件数	8		8	7				1			
						活動件数	7		7	6				1			
						救助人員	6		6	5				1			
男鹿地区消防一部事務組合消防本部		1	17	17		出動件数	55	9	46	38	4			1			3
						活動件数	17	9	8	5	2						1
						救助人員	8		8	5	2						1
秋田市消防本部		4	204	73	131	出動件数	127	35	92	41	6		1	19	2		23
						活動件数	114	35	79	39	6		1	17	2		14
						救助人員	82	7	75	41	5		1	16	1		11
由利本荘市消防本部		1	15		15	出動件数	44		44	20	2	2	4	1			15
						活動件数	23		23	6	2	1	1	1			12
						救助人員	22		22	6	2	1	1	1			11
にかほ市消防本部		1	16		16	出動件数	38		38	21	6				1		10
						活動件数	11		11	5	1						5
						救助人員	15		15	8	2						5
大曲仙北広域市町村圏組合消防本部		2	27		27	出動件数	88		88	62	6						20
						活動件数	16		16	7	3						6
						救助人員	18		18	8	3						7
横手市消防本部		1	23		23	出動件数	56		56	32	3		6	1			14
						活動件数	29		29	14	3		6	1			5
						救助人員	29		29	14	3		6	1			5
湯沢雄勝広域市町村圏組合消防本部		1	31		31	出動件数	53	5	48	27	2	1	1	1			16
						活動件数	27	5	22	12	2	1					7
						救助人員	24	2	22	12	2	1					7

第 1 1 表 事故別出動人員・活動人員及び出動車両等台数の状況

平成26年1月1日～12月31日

区分		事故別		交通事故	水難事故	風水害・ 自然災害	機械による 事故	建物による 事故	酸欠事故	破裂事故	その他の 事故	計
		火災										
		建物	建物以外									
出動人員	救助・救急・消防隊員	1,918	195	4,429	578	60	224	218	27		1,473	9,122
	消防団員	207	15	1	10						77	310
	計	2,125	210	4,430	588	60	224	218	27		1,550	9,432
活動人員	救助・救急・消防隊員	594	57	1,233	306	26	115	118	20		542	3,011
	消防団員	115		1	10						75	201
	計	709	57	1,234	316	26	115	118	20		617	3,212
出動車両等	救助工作車	86	11	388	39	3	25	22	2		128	704
	消防ポンプ自動車	264	26	220	43	5	16	9	1		104	688
	はしご車	7									11	18
	化学車	39	4	25	2				1		10	81
	指揮車・指令車	69	10	125	27	3	9	12	1		66	322
	救急自動車	51	8	590	42	5	25	24	4		137	886
	船舶											
	ヘリコプター											
	その他	49	2	27	42	3	1	3			45	172
	消防団車両	24	3	3	2	1					8	41
	計	589	64	1,378	197	20	76	70	9		509	2,912