

消 防 力

1. 消防力の概況

令和3年4月1日現在における本県の消防力は消防本部13、消防署20、分署・出張所58で、消防職員は2,085人となっている。一方、消防団は25団設置され、15,473人の消防団員がいる。

また、消防ポンプなどの消防施設は2,206台整備され、この中には、はしご付消防ポンプ自動車10台、化学消防車15台、救急自動車86台、救助工作車17台、大型高所放水車2台、泡原液搬送車2台が含まれており、消防水利は消火栓が17,229基、防火水槽が8,998基、自然水利やプール等が919箇所となっている。

(1) 消防組織

本県においては、全市町村に常備体制が整備されている（単独消防本部7市町村「一部委託を含む」組合、消防本部・構成18市町村）。消防職員は、令和3年4月1日現在、平成12年同期に比較し117人増加し、反面、消防団員数は平成12年同期に比較し5,155人減少している。

表1 消防職員数及び消防団員数の推移

調査時：各年4月1日現在 指数基準：平成12年

調査時 種別	12	13	14	15	16	17	18	19	20	21	22	23	24	25
消防職員数	1,968	1,977	1,982	1,982	1,979	1,989	1,995	1,997	1,992	2,004	2,004	2,002	1,994	2,009
指数	100	100	101	101	101	101	101	101	101	102	102	102	101	102
消防団員数	20,628	20,493	20,243	20,039	19,716	19,464	19,060	18,712	18,369	18,191	18,052	18,029	17,838	17,544
指数	100	99	98	97	96	94	92	91	89	88	88	87	86	85
調査時 種別	26	27	28	29	30	31	2	3						
消防職員数	2,010	2,008	2,013	2,030	2,046	2,046	2,074	2,085						
指数	102	102	102	103	104	104	105	106						
消防団員数	17,491	17,320	17,177	16,900	16,653	16,275	15,894	15,473						
指数	85	84	83	82	81	79	77	75						

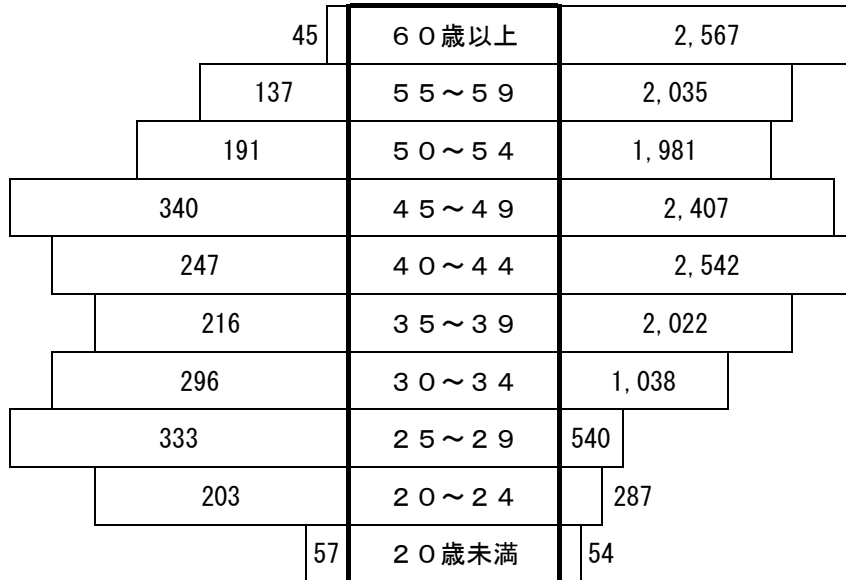
※消防職員数は、消防吏員及びその他職員の合計数である。

消防吏員の年齢構成については、45歳から49歳までが340人で全体の16.5%を占め、次いで、25歳から29歳までの333人（16.1%）となっている。又、平均年齢は38.1歳で前年よりも0.3歳高齢化している。

消防団員については、60歳以上までが2,567人で全体の（16.6%）と最も多く、次いで、40歳から44歳までが2,542人（16.4%）となっている。又、平均年齢は47.3歳で前年よりも0.6歳高齢化している。

表2 消防吏員・消防団員の年齢構成（令和3年4月1日現在）

年 齢 層	消 防 吏 員		消 防 団 員	
	吏員数：人	構 成 比	団員数：人	構 成 比
60 歳 以 上	45	2.2	2,567	16.6
55 ～ 59	137	6.6	2,035	13.2
50 ～ 54	191	9.2	1,981	12.8
45 ～ 49	340	16.5	2,407	15.6
40 ～ 44	247	12.0	2,542	16.4
35 ～ 39	216	10.5	2,022	13.1
30 ～ 34	296	14.3	1,038	6.7
25 ～ 29	333	16.1	540	3.5
20 ～ 24	203	9.8	287	1.9
20 歳 未 満	57	2.8	54	0.3
計	2,065	100	15,473	100
平 均 年 齢	38.1 歳		47.4 歳	



吏員数：2,065人

団員数：15,473人

表3 消防吏員及び消防団員の平均年齢の推移

調査時：各年4月1日

種 別 \ 年 次	13	14	15	16	17	18	19	20	21	22	23	24	25
消 防 吏 員	39.5	39.8	40.4	40.8	41.3	41.7	41.5	41.5	40.7	40.1	39.4	38.5	37.7
消 防 団 員	42.4	42.6	42.7	42.9	43	43.3	43.4	43.4	43.7	43.9	44.1	43.9	44.4
種 別 \ 年 次	26	27	28	29	30	31	2	3					
消 防 吏 員	37.2	36.9	36.8	37.1	37.4	37.7	37.8	38.1					
消 防 団 員	44.7	44.9	45.3	45.4	45.8	46.1	46.7	47.4					

(2) 消防施設

令和3年4月1日現在の消防機関における消防ポンプ等消防施設の保有数は、2,206台で
 前年(2,221台) に比べて、総数において15台減少している。

表4 消防施設の保有数の推移

種別	調査時																	
	平成 16.4.1	17.4.1	18.4.1	19.4.1	20.4.1	21.4.1	22.4.1	23.4.1	24.4.1	25.4.1	26.4.1	27.4.1	28.4.1	29.4.1	30.4.1	31.4.1	令和 2.4.1	令和 3.4.1
合計	2,346	2,325	2,351	2,358	2,376	2,363	2,399	2,389	2,391	2,377	2,372	2,375	2,325	2,314	2,271	2,212	2,221	2,206
普通消防ポンプ自動車	196	189	187	185	187	173	169	165	161	159	155	154	156	156	156	151	154	150
水槽付消防ポンプ自動車	55	56	56	56	55	55	55	56	58	58	59	60	58	58	57	53	48	48
小型動力ポンプ	1,813	1,801	1,841	1,842	1,858	1,857	1,889	1,878	1,882	1,853	1,846	1,845	1,791	1,798	1,758	1,712	1,720	1,711
<small>積</small> 小型動力ポンプ車	663	743	793	805	808	821	840	847	855	867	871	877	883	887	889	884	885	890
はしご自動車 (はしご付消防ポンプ自動車)	10	10	10	10	10	10	10	10	10	9	10	10	10	10	10	10	10	10
高所放水車	1	1	1	1	1	1	1	1	1	1	1	1	1	2	2	2	2	2
化学消防車	16	16	17	17	17	19	18	18	17	16	17	16	16	15	14	14	15	15
泡原液搬送車	3	3	2	2	2	2	2	2	2	2	2	2	2	2	2	2	2	2
救急自動車	83	82	82	84	85	85	85	85	85	84	85	85	85	85	86	86	86	86
救助工作車	16	16	18	18	18	18	17	17	17	18	17	17	19	19	19	19	19	17
小型動力ポンプ付水槽車	4	4	4	4	4	4	4	4	4	4	4	4	4	4	4	4	4	4
その他の消防自動車	149	147	133	139	139	139	149	153	154	173	176	181	183	165	163	159	161	161

消防水利のうち、消火栓、防火水槽、井戸の人口水利の保有数は26,251で、前年に比べて83基減少した。

内容別では、消火栓が17,229基で全体の63.4%であり、次いで防火水槽が8,998基で全体の33.1%となっている。

表5 消防水利の保有数の推移

種別	調査時	平成	18.4.1	19.4.1	20.4.1	21.4.1	22.4.1	23.4.1	24.4.1	25.4.1	26.4.1	27.4.1	28.4.1	29.4.1	30.4.1	31.4.1	令和	令和
		17.4.1															2.4.1	3.4.1
合計		22,454	22,711	23,723	23,956	24,114	24,425	24,561	24,605	25,112	25,326	25,543	26,199	26,558	27,074	27,321	27,254	27,170
小計		21,894	22,163	23,139	23,375	23,517	23,901	24,046	24,096	24,616	24,824	25,016	25,678	25,653	26,146	26,398	26,334	26,251
消火栓		13,308	13,458	14,135	14,333	14,773	15,111	15,180	15,236	15,732	15,848	16,011	16,660	16,611	17,097	17,337	17,280	17,229
防火水槽	40<以上	6,968	7,071	7,363	7,462	7,223	7,257	7,327	7,353	7,379	7,494	7,521	7,542	7,578	7,595	7,614	7,611	7,595
	20<以上 40<未満	1,539	1,555	1,564	1,543	1,489	1,514	1,520	1,488	1,486	1,463	1,460	1,452	1,440	1,430	1,422	1,419	1,403
井戸		79	79	77	37	32	19	19	19	19	19	24	24	24	24	25	24	24
小計		560	548	584	581	597	524	515	509	496	502	527	521	905	928	923	920	919
濠池等		53	52	52	53	52	51	54	54	54	55	56	60	94	91	91	96	96
その他 (河川、プール等)		507	496	532	528	545	473	461	455	442	447	471	461	811	837	832	824	823

表6 通報施設の保有数の推移

種別	調査時	平成	18.4.1	19.4.1	20.4.1	21.4.1	22.4.1	23.4.1	24.4.1	25.4.1	26.4.1	27.4.1	28.4.1	29.4.1	30.4.1	31.4.1	令和	令和
		17.4.1															2.4.1	3.4.1
無線電話	基地局及び固定局	122	120	117	119	119	124	124	119	123	153	153	179	94	95	95	95	95
	移動局	917	958	916	917	919	854	912	914	952	1195	1457	1812	1095	1100	1100	1099	1099
有線電話	火災・救急 専用電話(119番)	215	204	264	226	203	208	211	203	203	197	134	126	124	122	122	113	113
	消防用電話	118	80	87	87	76	76	75	41	32	32	38	39	41	38	38	39	39
	加入電話	357	426	411	451	324	364	360	363	366	358	345	322	321	373	335	335	335
テレビ監視装置		4	4	4	4	4	4	4	4	4	4	5	5	3	3	3	3	3

(3) 消防機関の出動状況

令和2年中における消防機関の出動は消防本部、署が66,262回、出動延人員224,790人、消防団が3,478回、出動延人員67,179人となっている。

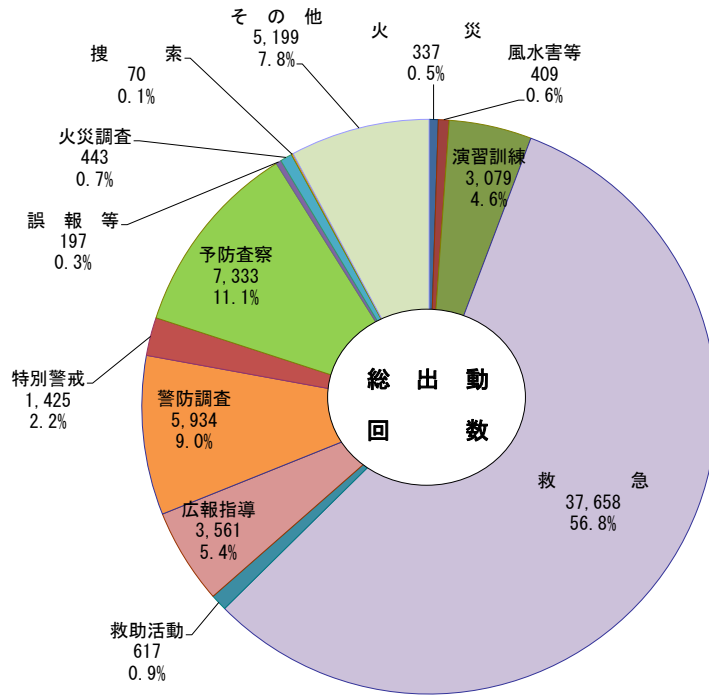
表7 消防機関の出動状況

令和2年1月1日～12月31日

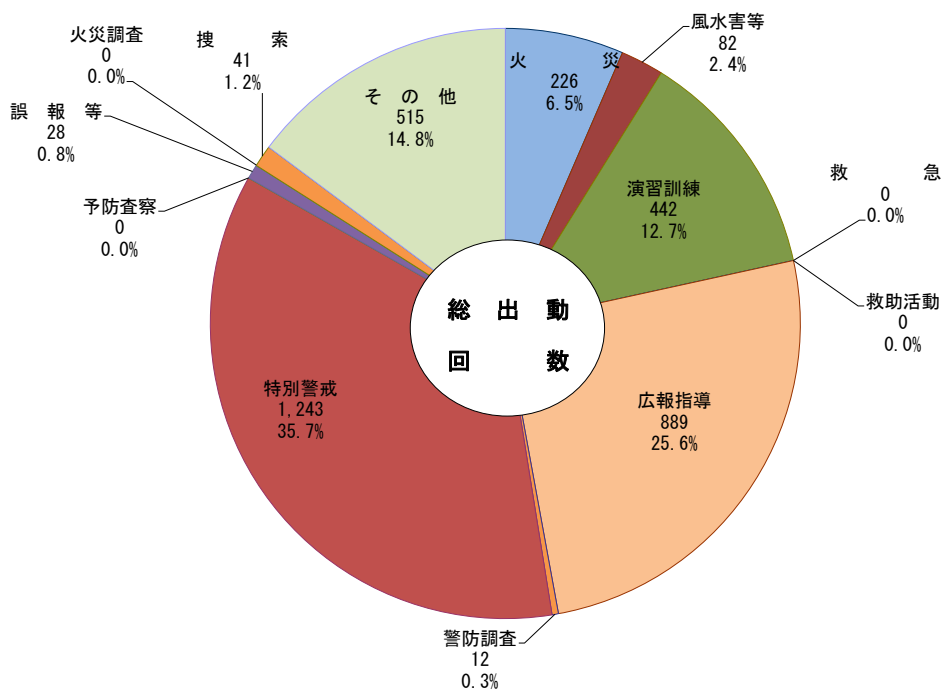
種別	消防本部・署		消防団					
	出動回数	延べ人員	出動回数	延べ人員				
合計	66,262	(構成比) 100	224,790	(構成比) 100	3,478	(構成比) 100	67,179	(構成比) 100
火災	337	0.5	16,029	7.1	226	6.5	6,686	10.0
風水害等	409	0.6	1,835	0.8	82	2.4	1,599	2.4
演習訓練	3,079	4.6	10,968	4.9	442	12.7	14,381	21.4
救急	37,658	56.8	118,971	52.9	0	0.0	0	0.0
救助活動	617	0.9	12,715	5.7	0	0.0	0	0.0
広報指導	3,561	5.4	8,756	3.9	889	25.6	7,598	11.3
警防調査	5,934	9.0	15,970	7.1	12	0.3	29	0.0
特別警戒	1,425	2.2	4,071	1.8	1,243	35.7	21,893	32.6
予防査察	7,333	11.1	13,876	6.2	0	0.0	0	0.0
誤報等	197	0.3	1,097	0.5	28	0.8	417	0.6
火災調査	443	0.7	2,701	1.2	0	0.0	0	0.0
捜索	70	0.1	687	0.3	41	1.2	1,000	1.5
その他	5,199	7.8	17,114	7.6	515	14.8	13,576	20.2

表8 消防本部、消防団出動状況

(消防本部)



(消防団)



2 統 計 表

第1表 消防力総括

区 分		単位	R3.4.1現在 (A)	R2.4.1現在 (B)	(A) - (B)	
消 防 職 員 ・ 団 員	消 防 本 部 ・ 署	消 防 本 部 数	本部	13	13	0
		消 防 署 数	署	20	21	△ 1
		消 防 職 員 数 (専 任 ・ 兼 任)	人	2,085	2,074	11
		消 防 吏 員 数	〃	2,065	2,053	12
		そ の 他 の 職 員 数	〃	20	21	△ 1
	消 防 団	消 防 団 数	団	25	25	0
		分 団 数	分団	348	373	△ 25
		消 防 団 員 数 (非 常 勤)	人	15,473	15,894	△ 421
	消 防 ポ ン プ 等	普 通 消 防 ポ ン プ 自 動 車	台	150	154	△ 4
水 槽 付 消 防 ポ ン プ 自 動 車		〃	48	48	0	
小 型 動 力 ポ ン プ		〃	1,711	1,720	△ 9	
		小 型 動 力 ポ ン プ 積 載 車	〃	890	885	5
は し ご 付 消 防 ポ ン プ 自 動 車		〃	10	10	0	
高 所 放 水 車		〃	2	2	0	
化 学 消 防 車		〃	15	15	0	
泡 原 液 搬 送 車		〃	2	2	0	
救 急 自 動 車		〃	86	86	0	
救 助 工 作 車		〃	17	19	△ 2	
水 槽 車		〃	4	4	0	
そ の 他 の 車 両		〃	161	161	0	
消 防 水 利	消 火 栓	基	17,229	17,280	△ 51	
	防 火 水 槽	40m3 以 上	〃	7,595	7,611	△ 16
		20m3 以 上 40m3 未 満	〃	1,403	1,419	△ 16
	井 戸	〃	24	24	0	
通 消 防 ・ 施 救 設 急	消 防 ・ 救 急 無 線 局 (アナログ・デジタルの合計)	基 地 局 及 び 固 定 局	局	95	95	0
		移 動 局	〃	1,099	1,099	0
	火 災 ・ 救 急 報 知 専 用 電 話	回線	113	113	0	
	消 防 業 務 専 用 電 話	〃	39	39	0	

第2表 消防職員数

令和3年4月1日現在

	消 防 署 数	出 張 所 ・ 分 署 数	条 例 定 数	消 防 職 員 数												
				合 計	消 防 吏 員 数											職 の 員 他 数
					小 計	消 防 総 監	消 防 司 監	消 防 正 監	消 防 監	消 防 司 令 長	消 防 司 令	消 防 司 令 補	消 防 士 長	消 防 副 士 長	消 防 士	
県 計	20	58	2,076	2,085	2,065			3	17	66	325	502	491	340	321	20
鹿 角 広 域 行 政 組 合	1	4	98	92	92					1	14	37	15	15	10	
大 館 市	1	3	129	127	124				1	5	10	24	39	12	33	3
北 秋 田 市	1	4	96	97	93					1	15	29	15	26	7	4
能 代 山 本 広 域 市 町 村 圏 組 合	4	5	213	213	212			1	3	6	44	57	41	41	19	1
五 城 目 町	1		33	29	28					1	2	7	4	8	6	1
湖 東 地 区 行 政 一 部 事 務 組 合	1	2	68	66	66					1	10	25	14	10	6	
男 鹿 地 区 消 防 一 部 事 務 組 合	1	6	150	155	154				1	5	35	43	28	9	33	1
秋 田 市	4	10	410	431	430			1	6	13	58	89	126	72	65	1
由 利 本 荘 市	1	7	197	193	186				1	6	31	52	62	13	21	7
に か ほ 市	1		65	64	62						8	16	22	9	7	2
大 曲 仙 北 広 域 市 町 村 圏 組 合	2	8	291	293	293			1	3	12	42	54	49	63	69	
横 手 市	1	4	170	170	170				1	8	28	22	47	38	26	
湯 沢 雄 勝 広 域 市 町 村 圏 組 合	1	5	156	155	155				1	7	28	47	29	24	19	

第3表 消防団員数

令和3年4月1日現在

区分 市町村 ・消防本部別	一般状況			消防団数	分団数	条例定数 非常勤 消防団員	消防団員数									備考
	令和3年 面積 (km ²)	人口	世帯数				非常勤団員数									
							計	団長	副団長	分団長	副分団長	部長	班長	団員		
県計	11,637.52	971,604	425,698	25	348	18,238	15,473	25	102	376	508	1117	2,555	10,790	うち女性429人	
秋田市	906.07	305,390	145,388	1	32	2,100	1,665	1	5	37	32	121	241	1,228	うち女性27人	
横手市	692.80	87,452	34,197	1	40	2,500	2,242	1	8	63	57	184	388	1,541	うち女性27人	
大館市	913.22	70,423	31,626	1	15	980	939	1	5	15	40	109	111	658	うち女性95人	
由利本荘市	1,209.59	75,040	30,663	1	8	1,802	1,500	1	3	8	17	61	311	1,099	うち女性15人	
にかほ市	241.13	23,841	9,343	1	7	540	472	1	3	7	7	39	142	273	うち女性13人	
五城目町	214.92	8,799	3,941	1	9	205	172	1	2	10	11	19	25	104	うち女性7人	
鹿角広域 行政組合計	909.22	34,737	15,215	2	22	1,042	897	2	5	22	22	56	124	666	うち女性31人	
鹿角市	707.52	29,858	12,865	1	17	892	778	1	4	17	17	38	106	595	うち女性29人	
小坂町	201.70	4,879	2,350	1	5	150	119	1	1	5	5	18	18	71	うち女性2人	
北秋田市 消防本部計	1,409.48	33,056	15,055	2	17	860	712	2	5	16	33	59	132	465	うち女性29人	
北秋田市	1,152.76	30,864	13,960	1	14	760	638	1	4	13	30	53	118	419	うち女性29人	
上小阿仁村	256.72	2,192	1,095	1	3	100	74	1	1	3	3	6	14	46		
能代山本広域 市町村圏組合計	1,191.20	77,172	35,510	4	54	1,812	1,436	4	11	54	84	83	266	934	うち女性67人	
能代市	426.95	51,409	24,257	1	24	850	653	1	3	24	31	56	126	412	うち女性51人	
藤里町	282.13	3,083	1,349	1	5	125	106	1	1	5	5	0	20	74		
三種町	247.98	15,814	6,853	1	9	507	422	1	4	9	31	27	69	281	うち女性11人	
八峰町	234.14	6,866	3,051	1	16	330	255	1	3	16	17	0	51	167	うち女性5人	
湖東地区行政一部 事務組合計 ※1	64.95	10,204	4,203	2	16	220	180	2	4	16	16	29	54	59	うち女性5人	
八郎潟町	17.00	5,617	2,455	1	8	75	65	1	2	8	8	8	30	8		
井川町	47.95	4,587	1,748	1	8	145	115	1	2	8	8	21	24	51	うち女性5人	
潟上市 ※2	97.72	32,287	13,950	1	30	508	443	1	6	30	30	59	73	244	うち女性17人	
男鹿地区消防一部 事務組合計 ※3	411.20	29,388	13,930	2	18	887	819	2	5	17	17	43	101	634	うち女性16人	
男鹿市	241.09	26,246	12,782	1	14	820	762	1	3	14	14	37	94	599	うち女性16人	
大潟村	170.11	3,142	1,148	1	4	67	57	1	2	3	3	6	7	35		
大曲仙北広域 市町村圏組合計	2,128.67	123,569	48,707	3	53	2,410	1,903	3	32	54	100	122	333	1,259	うち女性45人	
大仙市	866.79	79,241	31,542	1	34	1,375	1,051	1	27	34	70	73	173	673	うち女性29人	
仙北市	1,093.56	25,310	10,537	1	10	630	509	1	3	11	21	37	105	331	うち女性15人	
美郷町	168.32	19,018	6,628	1	9	405	343	1	2	9	9	12	55	255	うち女性1人	
湯沢雄勝広域 市町村圏組合計	1,225.38	60,246	23,970	3	27	2,372	2,093	3	8	27	42	133	254	1,626	うち女性35人	
湯沢市	790.91	43,383	17,715	1	15	1,705	1,527	1	4	15	27	104	194	1,182	うち女性25人	
羽後町	230.78	14,344	5,283	1	9	467	407	1	2	9	12	19	50	314	うち女性10人	
東成瀬村	203.69	2,519	972	1	3	200	159	1	2	3	3	10	10	130	うち女性10人	

※1 湖東地区行政一部事務組合計には、潟上市（旧昭和町、旧飯田川町）は含めていない。

※2 潟上市のうち、旧昭和町及び旧飯田川町は、湖東地区行政一部事務組合の管轄。

潟上市のうち、旧天王町は、男鹿地区消防一部事務組合の管轄。

※3 男鹿地区消防一部事務組合計には、潟上市（旧天王町）は含めていない。

※4 五城目町、八郎潟町、井川町の面積は境界未定のため参考値。

※ 県計面積は八郎潟調整池の一部21.97km²を含む。

第4表 消防施設

令和3年4月1日現在

	消 防 ポン プ 等															消 防 水 利					消 防 ・ 救 急 通 信 施 設					
	合計 (台)	ポンプ自動車 (台)	普通消防 ポンプ自動車 (台)	水槽付消防 ポンプ自動車 (台)	小型動力ポンプ 積載車 (台)	小型動力 ポンプ (台)	はしご自動車 (台)	高所放水車 (台)	泡原液搬送車 (台)	化学消防車 (台)	救急自動車 (台)	救助工作車 (台)	指揮車 (台)	広報車 (台)	資機材搬送車 (台)	その他車両 (台)	合計 (基)	消火栓 (基)	防火水槽		井戸 (基)	その他 (基)	消防・救急無線局		専用電話・火災・ 救急告知 (回線)	専用電話 業務 (回線)
																			40 m 3 以上	42 0 m 3 未 満 上			び 基 地 局 及 (局)	移 動 局 (局)		
																			(基)	(基)						
県 計	2,206	150	48	1,711	890	10	2	2	15	86	17	28	86	15	36	27,170	17,229	7,595	1,403	24	919	95	1,099	113	39	
鹿 行 角 広 城 政 組 合	19	2	3						1	4	1	1	5	1	1								18	68	6	
鹿 角 市	86	13		73	33											921	631	270	20							
小 坂 町	19	3		16	14											196	136	58	1		1					
計	124	18	3	89	47	0	0	0	1	4	1	1	5	1	1	1,117	767	328	21		1	18	68	6	0	
大 館 市	192	20	3	149	15	1			2	4	1	1	7	1	3	1,530	958	495	49	0	28	11	112	10	13	
北 秋 田 市	129	13	6	94	26	1				5	1	1	5	1	2	1,012	561	411	33		7	9	68	8		
上 小 阿 仁 村	7	1		6	6											123	29	86	3		5					
計	136	14	6	100	32	1	0	0	0	5	1	1	5	1	2	1,135	590	497	36	0	12	9	68	8		
能 代 山 本 広 城 市 町 村 区 組 合	37	7	5			1			1	9	1	1	10	1	1	0						5	114	12	9	
能 代 市	103	11		89	29							1	1		1	1,410	1,049	300	41		20					
三 種 町	44	5		38	38										1	708	415	208	63		22					
八 峰 町	26	2		24	24											265	145	95	15	5	5					
藤 里 町	9			8	8								1			83		67	16							
計	219	25	5	159	99	1	0	0	1	9	1	2	12	1	3	2,466	1,609	670	135	5	47	5	114	12	9	
五 城 目 町	42		2	34	13					2		1	1		2	424	235	79	63		47	3	23	6		
湖 東 地 区 行 政 一 部 事 務 組 合	11	4							1	3	1	1	1			0						3	23	8		
八 郎 湯 町	15			15	8											125	46	64	12		3					
井 川 町	13			13	8											187	129	40	17		1					
計	39	4	0	28	16	0	0	0	1	3	1	1	1	0	0	312	175	104	29	0	4	3	23	8	0	

	消 防 車 等															消 防 水 利						消 防 ・ 救 急 通 信 施 設						
	合 計	ポ ン プ 自 動 車	普 通 消 防 自 動 車	水 槽 付 消 防 自 動 車	小 型 動 力 消 防 自 動 車	小 型 動 力 積 載 車	は し こ 自 動 車	高 所 放 水 車	泡 原 液 搬 送 車	化 学 消 防 車	救 急 自 動 車	救 助 工 作 車	指 揮 車	広 報 車	資 機 材 搬 送 車	そ の 他 車 両	合 計	消 火 栓	防 火 水 槽		井 戸	そ の 他	消 防 ・ 救 急 無 線 局		専 用 電 話 火 災 ・ 救 急 報 知	消 防 案 務		
																			4 0 m 3 以 上	4 2 0 m 3 未 以 上			び 基 固 地 定 局 及	移 動 局			(局)	(局)
																			(基)	(基)								
(台)	(台)	(台)	(台)	(台)	(台)	(台)	(台)	(台)	(台)	(台)	(台)	(台)	(台)	(台)	(台)	(基)	(基)	(基)	(基)	(基)	(局)	(局)	(回 線)	(回 線)				
男 鹿 部 地 事 務 組 防 合	34	5	2				1	1	2	8	1	2	8	1	3	0							3	73	10	8		
男 鹿 市	87				87	71										1,100	720	310	32		38							
湯 上 市 ※	45				45	30										880	527	258	54	17	24							
大 湯 村	5	1			4	2										124	100	20	2		2							
計	171	6	2		136	103	0	1	1	2	8	1	2	8	3	2,104	1,347	588	88	17	64	3	73	10	8			
秋 田 市	239	18	8		164	102	3	1	1	4	12	5	4	3	15	5,227	4,389	482	187		169	13	145	12				
由 利 本 荘 市	175	7	6		126	126	1		1	9	1	3	16	3	2	2,909	1,593	1,189	80		47	8	107	8	9			
に か ほ 市	55	4	2		40	40				3	1	2	2	1		600	282	271	27		20	3	40	5				
大 曲 仙 北 園 広 域 合	49	14	2				2			1	12	2	3	10	2	0						7	128	12				
大 仙 市	122				119	83							2	1		2,265	1,111	987	163	1	3							
仙 北 市	73				73	31										958	632	283	43									
美 郷 町	32				32	28										1,001	710	225	51	1	14							
計	276	14	2		224	142	2	0	0	1	12	2	5	11	2	4,224	2,453	1,495	257	2	17	7	128	12	0			
横 手 市	248	10	5		209	83	1			1	8	1	2	7	2	3,100	1,576	850	252		422	4	66	10				
湯 沢 雄 勝 広 域 合	30	8	4							1	7	1	1	7	1	0						8	132	6				
湯 沢 市	193	1			190	42									2	1,502	1,018	318	160		6							
羽 後 町	49	1			45	19							2	1		260	97	113	17		33							
東 成 瀬 村	18				18	11										260	140	116	2		2							
計	290	10	4		253	72	0	0	0	1	7	1	3	8	2	2,022	1,255	547	179	0	41	8	132	6	0			

※湖東地区行政一部事務組合が管轄する旧飯田川町、旧昭和町を含む。

第5表 化学消火薬剤備蓄状況

令和3年4月1日現在

	合計	たん白系		合成界面 活性剤 (KI)	水成膜泡 消火薬剤 (KI)	水溶性液体用 泡消火薬剤 (KI)
	粉末以外 (KI)	3%型 (KI)	6%型 (KI)			
県 計	52.20	4.86	0.00	10.46	36.84	0.04
鹿角広域 行政組合	0.26	0.00	0.00	0.20	0.06	0.00
大 館 市	1.11	0.02	0.00	0.75	0.34	0.00
北 秋 田 市	0.55	0.00	0.00	0.49	0.06	0.00
能代山本広域 市町村圏組合	3.72	0.22	0.00	1.34	2.16	0.00
五 城 目 町	0.59	0.00	0.00	0.59	0.00	0.00
湖東地区行政 一部事務組合	0.56	0.00	0.00	0.24	0.32	0.00
男鹿地区消防 一部事務組合	11.16	0.00	0.00	0.00	11.16	0.00
秋 田 市	24.32	3.71	0.00	1.41	19.20	0.00
由 利 本 荘 市	3.76	0.24	0.00	1.86	1.66	0.00
に か ほ 市	0.98	0.37	0.00	0.14	0.47	0.00
大曲仙北広域 市町村圏組合	2.05	0.04	0.00	1.75	0.26	0.00
横 手 市	1.99	0.26	0.00	1.69	0.00	0.04
湯沢雄勝広域 市町村圏組合	1.15	0.00	0.00	0.00	1.15	0.00

第6表 非常勤消防団員の報酬・出動手当支給状況

令和3年4月1日現在（単位：円）

区分 市町村別	報酬年額（1人当たりの額）							出動手当	
	団長	副団長	分団長	副分団長	部長	班長	団員	出動1回 当たりの 年額	年額
最 高	112,300	81,900	78,000	68,000	52,000	37,000	36,500	—	6,000
最 低	42,000	30,000	24,000	18,000	16,000	14,000	12,000	—	
平 均	67,784	54,288	39,328	32,640	24,088	22,344	20,236	—	
秋 田 市	112,300	81,900	50,500	40,100	32,800	27,100	22,000	3,000～ 4,000	
横 手 市	90,000	73,100	54,800	35,700	27,600	19,800	16,500	2,500～ 5,000	
大 館 市	71,000	51,000	37,500	29,500	25,000	20,000	18,000	2,500～ 7,000(山)	
由 利 本 荘 市	90,000	80,000	78,000	68,000	52,000	31,000	24,000	2,500～ 6,000	
に か ほ 市	73,800	58,800	43,800	36,400	26,800	22,400	21,400	訓練、その他 2,000(日額)	6,000
五 城 目 町	50,000	40,000	30,000	25,000	23,000	21,000	20,000	1,500～ 3,000	
鹿角広域行政組合									
鹿 角 市	67,000	53,800	35,900	31,700	21,500	20,400	19,100	2,000～ 2,500	
小 坂 町	60,000	48,200	32,200	28,500	19,300	18,300	17,200	2,000～ 2,500	
北秋田市消防本部									
北 秋 田 市	80,000	70,000	50,000	40,000	30,000	25,000	22,000	2,500～ 7,000(山)	
上 小 阿 仁 村	65,000	51,000	30,000	25,000	18,000	17,000	16,000	2,000	
能代山本広域市町村圏組合									
能 代 市	69,300	56,900	38,900	31,600	23,200	21,300	19,200	3,000～ 4,000	
藤 里 町	53,800	38,700	29,200	25,700		21,600	18,400	3,000～ 6,000	
三 種 町	60,000	54,800	30,200	26,600	26,000	22,500	21,100	3,100～ 9,000	
八 峰 町	70,000	56,000	34,000	26,000		23,000	19,000	1,500～ 4,500	
湖東地区行政一部事務組合									
八 郎 潟 町	50,000	42,000	32,000	27,000	24,000	21,000	20,000	1,500～ 2,000	
井 川 町	50,000	43,000	32,000	28,000	22,000	19,000	18,000	2,000～ 2,500	
潟 上 市 ※ 1	62,000	44,000	32,000	28,000	18,000	16,000	15,000	2,000	
男鹿地区消防一部事務組合									
男 鹿 市	63,400	49,000	33,200	28,700	19,000	16,200	15,000	3,000	
大 潟 村	45,000	41,000	37,500	34,000	30,000	29,000	27,500	1,600～ 1,800	
大曲仙北広域市町村圏組合									
大 仙 市	86,000	73,000	50,500	45,500	38,000	37,000	36,500	3,500～ 4,400	
仙 北 市	83,500	66,500	51,000	43,500	35,000	32,500	30,000	3,000～ 5,000	
美 郷 町	83,500	66,500	51,000	43,500	34,000	32,500	30,000	2,900～ 4,300	
湯沢雄勝広域市町村圏組合									
湯 沢 市	70,000	54,000	40,000	30,000	24,000	17,000	16,000	2,200～ 5,300	
羽 後 町	47,000	34,000	25,000	20,000	17,000	14,000	12,000	1,000～ 2,500	
東 成 瀬 村	42,000	30,000	24,000	18,000	16,000	14,000	12,000	3,000～ 24,000(山)	

※ 1 潟上市のうち、旧昭和町及び旧飯田川町は、湖東地区行政一部事務組合の管轄。
潟上市のうち、旧天王町は、男鹿地区消防一部事務組合の管轄。

第7表 在職年数別消防吏員及び消防団員数

令和3年4月1日現在

在 職 年 数	消 防 吏 員		消 防 団 員	
	吏員数：人	構 成 比	団員数：人	構 成 比
30 年 以 上	325	15.7	1,628	10.5
25 ~ 29	399	19.3	1,618	10.5
20 ~ 24	190	9.2	1,942	12.6
15 ~ 19	159	7.7	2,256	14.6
10 ~ 14	342	16.6	2,679	17.3
5 ~ 9	387	18.7	2,737	17.7
5 年 未 満	263	12.7	2,613	16.9
計	2,065	100	15,473	100

第8表 消防力の推移一覧

区分		調査日 単位		16.4.1	17.4.1	18.4.1	19.4.1	20.4.1	21.4.1	22.4.1	23.4.1	24.4.1	25.4.1	26.4.1	27.4.1	28.4.1	29.4.1	30.4.1	31.4.1	2.4.1	3.4.1		
				消防職員・団員	消防本部・署	消防本部数	本部	17	15	13	13	13	13	13	13	13	13	13	13	13	13	13	13
消防署数	署	21	21			22	22	22	22	22	22	22	22	22	22	22	21	21	21	21	21	21	20
消防職員数(専任・兼任)	人	1,979	1,989			1,995	1,997	1,992	2,004	2,004	2,002	1,995	2,009	2,010	2,008	2,013	2,030	2,046	2,046	2,046	2,074	2,085	2,085
消防吏員数	〃	1,965	1,974			1,979	1,979	1,976	1,987	1,988	1,987	1,988	1,987	1,978	1,988	1,994	1,992	1,997	2,014	2,029	2,032	2,053	2,065
その他の職員数	〃	14	15			16	18	16	17	16	15	17	21	16	16	16	16	16	17	14	21	20	20
消防団	消防団数	団	67		40	39	37	33	32	32	32	32	32	32	32	32	32	32	32	25	25	25	25
	分団数	分団	543		550	525	486	470	468	465	465	465	465	462	461	434	416	376	371	373	348	348	348
	消防団員数(非常勤)	人	19,464		19,060	18,712	18,369	18,191	18,051	18,028	17,875	17,677	17,544	17,491	17,320	17,177	16,900	16,653	16,275	15,894	15,473	15,473	15,473
消防ポンプ等	普通消防ポンプ自動車	台	196		189	187	185	187	173	169	165	161	159	155	154	156	156	156	156	151	154	150	150
	水槽付消防ポンプ自動車	〃	54		56	56	56	55	55	55	56	58	58	59	60	58	58	58	57	53	48	48	48
	小型動力ポンプ	〃	1,813	1,801	1,841	1,842	1,858	1,857	1,889	1,878	1,882	1,853	1,846	1,845	1,791	1,798	1,758	1,712	1,720	1,711	1,711	1,711	
	小型動力ポンプ積載車	〃	663	743	793	805	808	821	840	847	855	867	871	877	883	887	889	884	885	885	890	890	
	はしご付消防ポンプ自動車	〃	10	10	10	10	10	10	10	10	10	9	10	10	10	10	10	10	10	10	10	10	
	高所放水車	〃	1	1	1	1	1	1	1	1	1	1	1	1	1	2	2	2	2	2	2	2	
	化学消防車	〃	16	16	17	17	17	19	18	18	17	16	17	16	16	15	14	14	14	15	15	15	
	泡原液搬送車	〃	3	3	2	2	2	2	2	2	2	2	2	2	2	2	2	2	2	2	2	2	
	救急自動車	〃	83	82	82	84	85	85	85	85	85	84	85	85	85	85	85	86	86	86	86	86	
	救助工作車	〃	16	16	18	18	18	18	17	17	17	18	17	17	19	19	19	19	19	19	19	17	
	小型動力ポンプ付水槽車	〃	4	4	4	4	4	4	4	4	4	4	4	4	4	4	4	4	4	4	4	4	
	その他の車両	〃	149	147	133	139	139	139	149	153	154	173	176	181	183	165	163	159	161	161	161	161	
消防水利	消火栓	基	12,867	13,308	13,458	14,135	14,333	14,773	15,111	15,180	15,236	15,732	14,885	16,011	16,660	16,611	17,097	17,337	17,280	17,229	17,229	17,229	
	防火水槽	40m3以上	〃	6,896	6,968	7,071	7,363	7,462	7,223	7,257	7,327	7,353	7,379	7,038	7,521	7,542	7,578	7,595	7,614	7,611	7,595	7,595	
		20m3 40m3未満	〃	1,601	1,539	1,555	1,564	1,543	1,489	1,514	1,520	1,488	1,486	1,428	1,460	1,452	1,440	1,430	1,422	1,419	1,403	1,403	
	井戸	〃	125	79	79	77	37	32	19	19	19	19	19	24	24	24	24	25	24	24	24	24	
消防・救急通信施設	消防・救急無線局	基地局及び固定局	局	122	120	117	119	119	124	124	119	119	123	153	153	179	94	95	95	95	95	95	
		移動局	〃	917	958	916	917	919	854	912	907	914	952	1,195	1,457	1,812	1,095	1,100	1,100	1,099	1,099	1,099	
	火災・救急報知専用電話	回線	215	204	264	226	203	208	211	204	203	203	197	134	126	124	122	122	113	113	113		
	消防業務専用電話	〃	118	80	87	87	76	76	75	41	41	32	32	38	39	41	38	38	39	39	39		

第9表 消防施設等整備費補助金交付状況

種別	年度	補助金総額(千円)															
		18	19	20	21	22	23	24	25	26	27	28	29	30	元	R2	
補助金総額		147,506	112,498	100,616	146,344	62,550	43,973	112,098	460,113	361,097	75,269	70,156	221,234	140,777	137,300	99,014	
消防施設整備費補助金	耐震性貯水槽	40m ³	47	28	17	20	10	7	10	28	12	2	7	7	8	9	12
		60m ³ (基)						1	1	2							
		100m ³							1	1				1	1		
	備蓄倉庫(地域防災拠点施設)	(基)															
	防火水槽(林野分)	(基)															
	救助活動等拠点施設等	(基)															
	活動火山対策避難施設	(基)															
	画像伝送システム(施設分)	(基)															
	広域訓練拠点施設	(基)															
	救急安心センター等整備事業	(事業)															
高機能消防指令センター総合整備事業	(事業)												1				
緊急消防援助隊	災害対応特殊消防ポンプ自動車	CD-I			1	1	1			1		2	3	2		2	
		CD-II							1								
	災害対応特殊水槽付消防ポンプ自動車	I-A型									1						
		I-B型										1					
		II型					2	1	2	1		1	1	1	2	1	1
	災害対応特殊化学消防ポンプ自動車	I型															
		II型		1	2	1								1	1	1	
		III型															
		IV型															
		V型															
救助工作車	II型				1					1			1		1		
	III型								1								
	IV型																
災害対応特殊救急自動車	(台)	3	3	2	4	1	1				2	3	1	2	2	1	3
災害対応特殊はしご付消防ポンプ自動車	15m級																
	18m級																
	20m級									1							
	24m級																
	30m級													1			
	38m級																
災害対応特殊屈折はしご付消防ポンプ自動車	(台)																
災害対応特殊高発砲車	(台)																
災害対応特殊大型高所放水車	(台)																
災害対応特殊泡原液搬送車	(台)																
災害対応特殊自動車	(台)																
支援車	I型																
	II型																
	III型																
	IV型															1	
海水利用型消防水利システム	(基)																
災害対応特殊小型動力ポンプ付水槽車	(台)																
消防活動二輪車	(台)																
救助消防ヘリコプター	(機)																
消防艇	(台)																
救助用資機材	(台)				1			1		1			1		1		
高度救助用資機材	(台)			1		1		1									
子口対策用特殊救助資機材	(台)															1	
搬送用アイソレーター装置	(台)																4
高度救命処置用資機材	(台)	3	3	2	4		1			2	3	1	2	2	1	3	
消防救急デジタル無線設備	(基)								2	3							
ヘリコプターテレビ伝送システム	(基)																

第10表 令和2年度秋田県消防学校教育訓練実施状況

区 分		教 育 訓 練 期 間		入校 人員 (人)	備 考	
		日 数	時 間			
消 防 職 員	初 任 教 育	166	R2. 4. 6～ R2. 9. 18	62		
	専 科 教 育	警 防 科	14	R2. 9. 24～ R2. 10. 7	18	
		特 殊 災 害 科	9	R2. 11. 4～ R2. 11. 12	16	
		予 防 査 察 科	12	R2.11. 9～R2.11.20	20	危険物科と隔年で開催
		危 険 物 科				予防査察科と隔年で開催
		火 災 調 査 科	15	R2. 10. 19～ R2. 10. 30	18	
		救 急 科	53	R3. 1. 5～ R3. 2. 26	59	
		救 助 科	28	R2. 10. 1～ R2. 10. 28	26	
	幹 部 教 育	9	R2. 7. 27～ R2. 8. 4	15		
	特 別 教 育	消 防 操 法 指 導 員 講 習				全国操法大会、秋田県操法大会中止により講習会を中止
		消 防 操 法 指 導 員 講 習				全国操法大会、秋田県操法大会中止により講習会を中止
		ビデオ喉頭鏡追加講習	1	R2.11. 6	17	
		救急救命処置再教育	3	R2. 11. 24～ R2. 11. 26	25	
		救急救命処置拡大追加講習	2	R2. 11. 25～ R2. 11. 26	24	
	消 防 団 員	基 礎 教 育	2	R3. 3. 7～ R3. 3. 8	11	
幹 部 教 育		指揮幹部科現場指揮課程	2	R3. 3. 13～ R3. 3. 14	28	
		指揮幹部科分団指揮課程	2	R3. 2. 27～ R3. 2. 28	27	
特 別 教 育		女 性 消 防 団 員 教 育	2	R2. 10. 10～ R2. 10. 11	16	
	日 消 指 導 員 教 育	2	R2. 11. 28～ R2. 11. 29	35		
その他入校教育		1	R2. 6. 22	23	三菱マテリアル電子化成(株)	
合 計		323		440		